

Übersicht über die Themenschwerpunkte

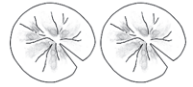
Themen- schwerpunkt	Schwierigkeitsgrad			Seite
	einfach 	mittel 	schwer 	
Wie sieht ein Frosch aus?	So sieht ein Frosch aus	Was macht der Frosch mit seinen Körperteilen?	Der Frosch – unter die Lupe genommen	9
Wie entwickelt sich ein Frosch?	Vom Ei zum Frosch	Ein Frosch entwickelt sich	Aus der Kaulquappe wird ein Frosch	13
Wie ernährt sich ein Frosch?	Was frisst der Frosch?	Das große Fressen	Ich fresse nicht alles	17
Wie leben Frösche?	Überall Frösche	So lebt ein Frosch	Das Leben eines Frosches	20
Lernzielkontrolle	Was hast du behalten?			31

Übersicht über die zusätzlichen Angebote

Lernangebote	Seite
Der Frosch im Winter	23
Der Frosch ist besonders	24
Super versteckt!	25
Welche Feinde hat der Frosch?	26
Richtiges Verhalten am Froschteich	27
So viele Frösche	28
Alles Frösche	29
Merkheft „Ich bin ein Frosch“	30
Kunstangebote	32



Was macht der Frosch mit seinen Körperteilen?



Aufgaben

1. ✂ Schneide die Wortkarten aus.
2. 👁 Lies die Wörter.
3. 📄 Klebe die Karten an die richtigen Stellen.
4. 🖋 Male den Frosch aus.



schwimmen




springen




hören



Beute fangen



sehen



atmen



die Schwimnhaut

das Hinterbein

die Zunge

die Haut

das Auge

das Trommelfell

Vom Ei zum Frosch



Aufgaben

1. ✂ Schneide die Bilder aus.
2. 👁 Schau dir die acht Bilder genau an und bringe sie in die richtige Reihenfolge. 🖋 Schreibe die Zahlen 1 bis 8 in die Kreise. 📄 Klebe die Bilder in der richtigen Reihenfolge auf ein Blatt.
3. ✂ Male die Bilder aus.

Richtiges Verhalten am Froschteich

Beobachte die Tiere vorsichtig vom Wasserrand aus und störe sie nicht!



Nimm keine Kaulquappen mit nach Hause.



Reiße keine Pflanzen aus!



Hinterlasse keinen Müll!



Zertrete keine Pflanzen und Tiere!



Leine deinen Hund an!



Aufgabe

1. Spure nach und folge den Bildern zu den Regeln!
2. Zwei Bilder fehlen zu den Regeln. Male sie dazu.

