

Blumen im Frühling



E W Q A S D T U L P E H J K I U T P

P O I U K L Ö P R I M E L M N B E R





P Z T E W M O S T E R G L O C K E L

H G S C H N E E G L Ö C K C H E N O

Aufgaben

1. Findest du die Namen der Blumen in den Buchstaben?
 Kreise sie ein.
2. Schreibe sie auf die Linien.
3. Schneide die Bilder aus und klebe sie in die passenden Kästen.



 Tulpe	 Schneeglöckchen	 Osterglocke	 Primel
--	--	--	--



Blumen von A bis Z



Krokus



Löwenzahn



Rose



Sonnenblume



Tulpe



Aster



Gänseblümchen



Nelke



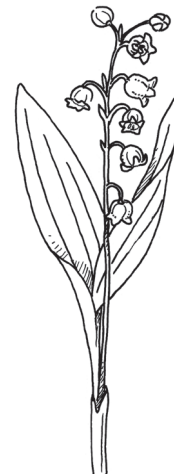
Primel



Osterglocke



Veilchen



Maiglöckchen

Aufgaben

1. Schreibe die Blumennamen nach dem Abc geordnet auf ein Blatt.
2. Male die Blumen bunt aus.



Name: _____

Datum: _____

NUN IST DER FRÜHLING DA



DIE SONNE SCHEINT WARM.

DIE BLUMEN BLÜHEN IN VIELEN FARBEN.

AUCH DIE VÖGEL SINGEN WIEDER

UND BAUEN IHRE NESTER.

ENDLICH WERDEN AUCH DIE BÄUME UND

STRÄUCHER WIEDER GRÜN.

DIE TAGE WERDEN LÄNGER. BALD FEIERN WIR OSTERN.

DARAUF FREUEN SICH ALLE KINDER.



Aufgaben

1. Lies den Text.
2. Unterstreiche jeden Satzanfang blau.
3. Unterstreiche alle **Nomen** (Namenwörter) rot.
4. Schreibe den Text nun in der richtigen Groß- und Kleinschreibung in dein Heft.

Beachte: Satzanfänge und Nomen werden großgeschrieben.

