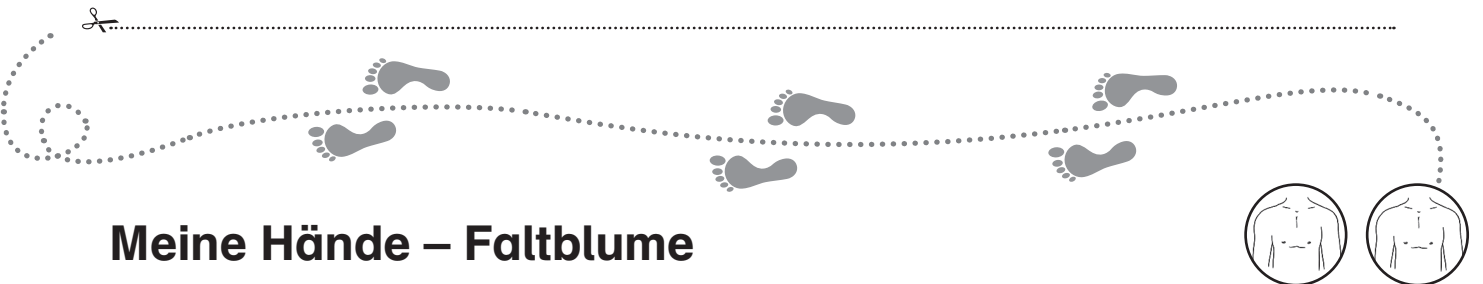


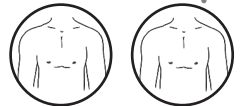
Meine Hände – Faltblume



1. Schneide die Faltblume und die Bilder aus.
2. Was kannst du mit deinen Händen machen? Klebe die Bilder in die passenden Blütenblätter.
3. Male die Bilder und die Blume an. Denke auch an die Rückseite der Blütenblätter.
4. Knicke die Blütenblätter an den gestrichelten Linien nach innen.
5. Klebe die Blume in dein Körperbuch. Achte darauf, nur die Rückseite der Blume und nicht die Blütenblätter festzukleben.

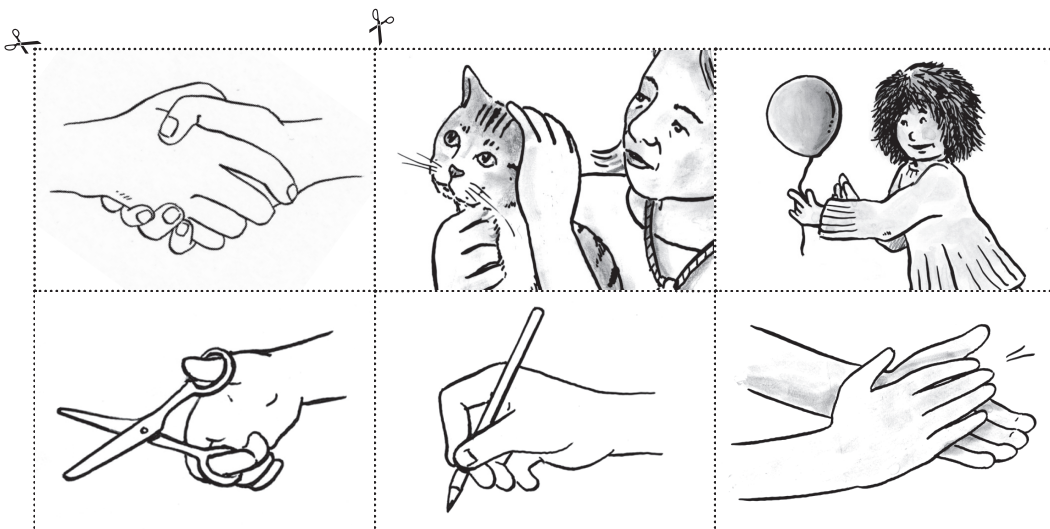
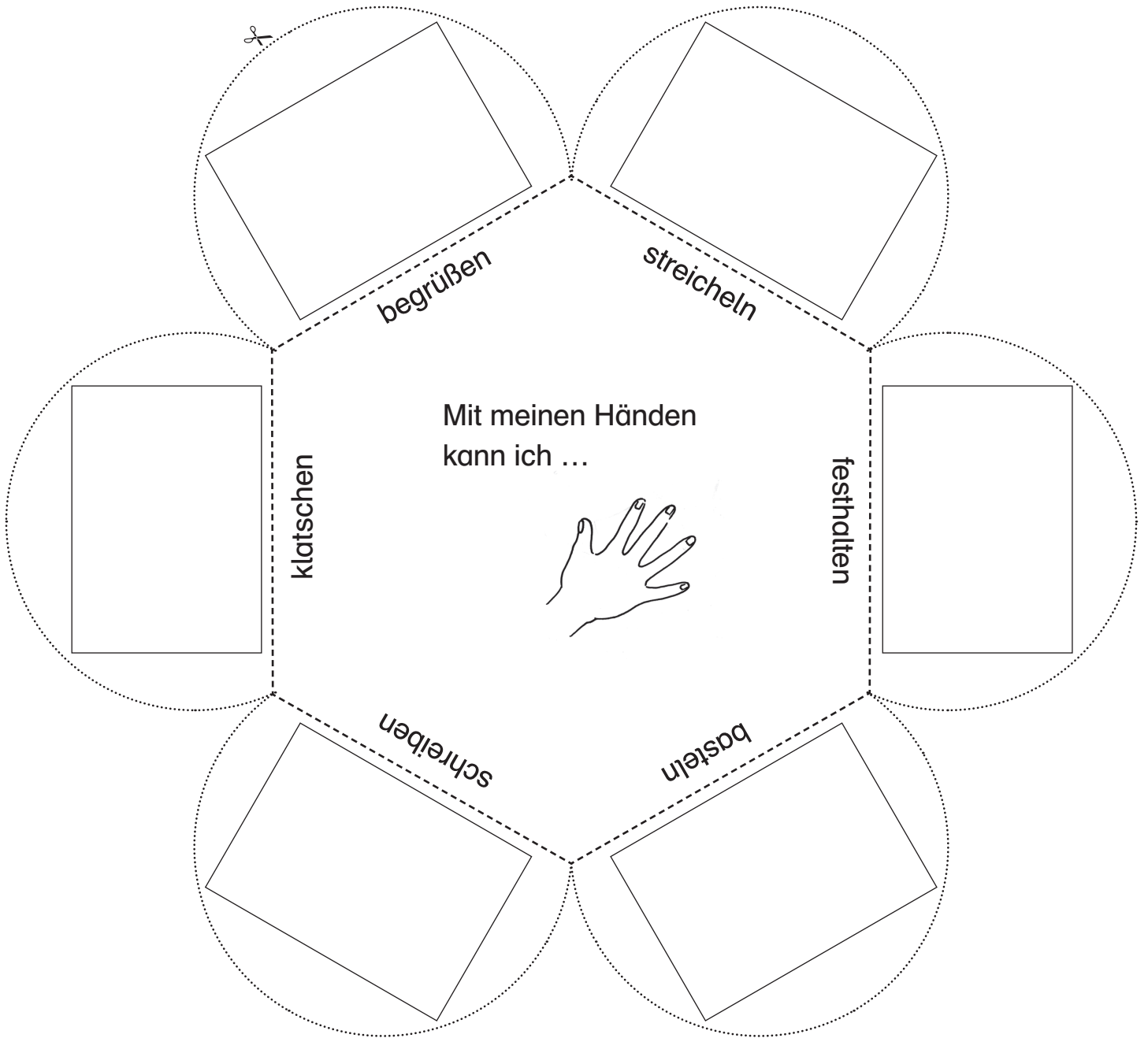


Meine Hände – Faltblume



1. Was kannst du mit deinen Händen machen? Male Bilder in die Blütenblätter.
2. Schreibe Wörter zu den Bildern auf die Linien in der Mitte der Blüte.
3. Schneide die Faltblume aus und male die Blütenblätter aus.
4. Male auch die Rückseiten der Blütenblätter an.
5. Knicke die Blütenblätter an den gestrichelten Linien nach innen.
6. Klebe die Blume in dein Körperbuch. Achte darauf, nur die Rückseite der Blume und nicht die Blütenblätter festzukleben.

Meine Hände – Faltblume



Meine Hände – Faltblume

