


Der Seelenvogel





Leseabschnitt 1





Jeder Mensch hat eine Seele. Und in der Seele wohnt der Seelenvogel.



1.  Male einen Seelenvogel in den Kreis.
2. Immer wenn wir etwas fühlen, fühlt es auch unser Seelenvogel.
Welche Gefühle kennst du?  Schreibe sie um den Seelenvogel herum.
Die Wörter im Kasten helfen dir.

**Angst – Trauer – Wut – Geduld – Freude – Eifersucht –
Hoffnung – Hass – Enttäuschung – Verzweiflung**

3.  Seht euch die Bilder gemeinsam an. Welche Gefühle haben die Kinder gerade auf den Bildern? Was könnten sie erlebt haben?
 Sprecht darüber.



Hast du den Seelenvogel schon einmal gehört?



Man sollte immer darauf achten, ob man den Seelenvogel hören kann.

1. Im Suchsel findest du 8 Wörter aus dem Leseabschnitt. Du findest sie → und ↓. Kreise ein.

S	E	E	L	E	N	V	O	G	E	L	Q	R
E	Q	L	M	O	K	Y	A	Q	X	E	W	Y
L	E	U	T	E	B	P	K	H	D	B	X	S
T	C	R	V	B	K	G	H	Ö	Ä	E	C	T
E	I	N	M	A	L	T	W	R	S	N	O	I
N	A	W	L	Q	X	L	Z	E	P	Y	R	L
W	Ö	H	O	R	C	H	E	N	F	W	S	L

2. Suche dir einen Partner.

Erzählt euch gegenseitig den Inhalt des Buches. Benutzt dabei auch die Wörter aus dem Suchsel.

3. Hast du deinen Seelenvogel schon einmal gehört?

Überlege, wie es dir helfen könnte, deine Gefühle zu kennen.


Schreibe auf:

Jesus segnet die Kinder

Jesus war mit seinen Jüngern unterwegs. Er wurde von Menschen umringt. Da kamen Mütter mit ihren Kindern zu Jesus. Sie drängten sich durch die Menschenmenge, denn sie wollten, dass Jesus ihre Kinder segnete. Die Jünger waren genervt und versuchten, die Frauen wegzuschicken. Da wurde Jesus wütend und sprach: „Lasst die Kinder zu mir kommen.“ Und er umarmte jedes Kind freudig und legte seine Hand auf seinen Kopf, um es zu segnen.

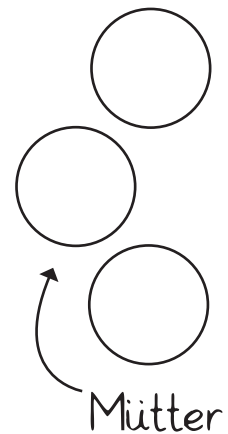
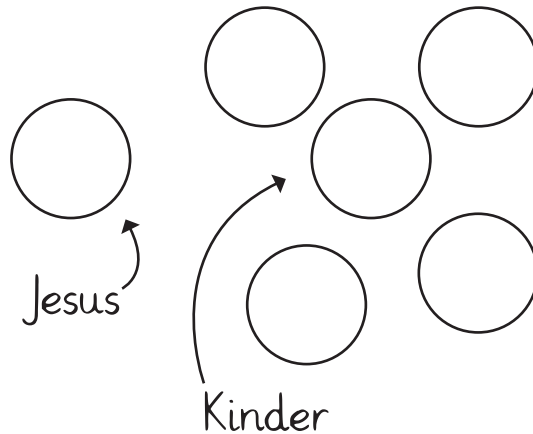
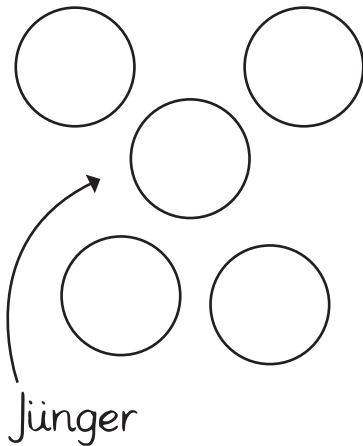


nach: Markus, Kapitel 10, Verse 13–16



1. Wie fühlen sich die Jünger? Wie geht es den Kindern und den Müttern? Was empfindet Jesus?

Male in die Kreise passende Gesichter.



2. Zu welchen Personen passen welche Gefühle? Verbinde.

