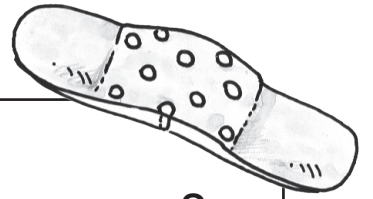
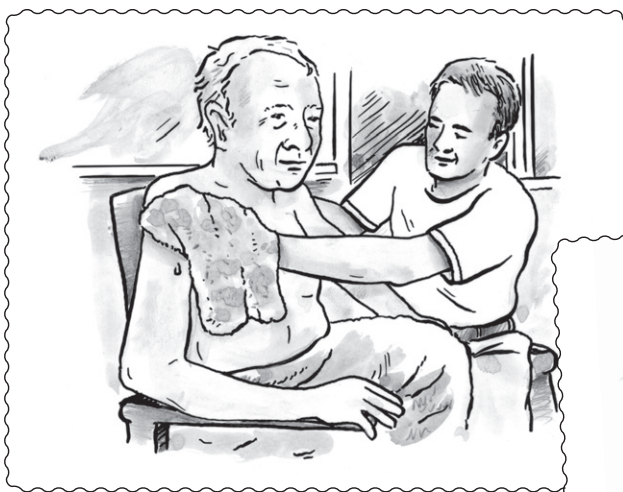






# Inhaltsverzeichnis




|                                |    |
|--------------------------------|----|
| Vorwort                        | 2  |
| Vorbemerkungen                 | 3  |
| Literaturtipps / Internettipps | 4  |
| Elemente für ein Lapbook       | 5  |
| Werkstattplan                  | 7  |
| Auftragskarten                 | 8  |
| Arbeitsblätter                 | 19 |
| Lexikon: Berufe von A – Z      | 55 |
| Schmuckblatt                   | 61 |
| Lösungen                       | 63 |









## Ein Tag als Bäcker

1.  Zeichne zuerst die Zeiger in den Uhren richtig ein.
2.  Schneide dann die Satzstreifen aus.  
 Nummeriere nun die Satzstreifen in der richtigen Reihenfolge.  
 Klebe sie zuletzt in der richtigen Reihenfolge auf das Arbeitsblatt neben die passende Uhrzeit.



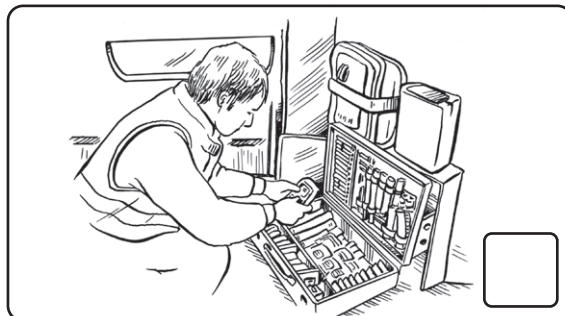
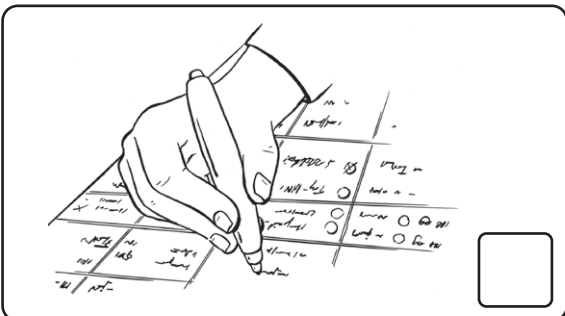
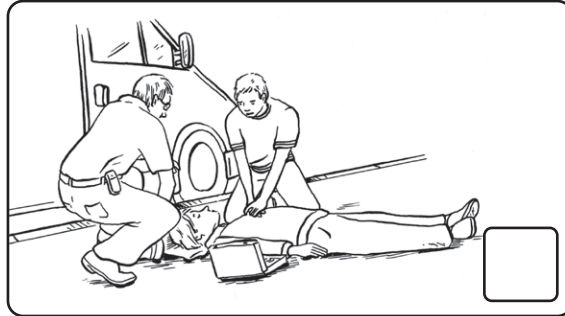

## Ein Tag als Rettungsassistentin

1.  Lies die Sätze in den Kästen. Welcher Satz passt zu welchem Bild?  Trage die Nummer ein.
2.  Suche dir einen Beruf aus, der dir gefällt.  
 Male und  schreibe auf, wie ein Tag in diesem Beruf ablaufen würde. Nutze hierfür die Vorlage.  
 Recherchiere im Internet oder nutze die Steckbriefe.



# Ein Tag als Rettungsassistentin

10



Kurz vor Dienstbeginn werden das Fahrzeug und alle medizinischen Geräte kontrolliert. 4

Diesmal ist es kein Notfall, sondern ein Krankentransport. 3

Wenn jemand in Lebensgefahr schwebt, fahre ich mit Blaulicht und Martinshorn zum Unfallort. 1

Bei Notfällen wird Erste Hilfe geleistet. 2

Vor dem Feierabend müssen alle Einsätze dokumentiert werden. 5

Nach dem Einsatz wird das Fahrzeug von innen und außen gesäubert und der Notfallkoffer aufgefüllt. 6



# Rund um die Uhr, sieben Tage die Woche

In vielen Berufen ist es wichtig, dass auch nachts oder an den Wochenenden und an Feiertagen gearbeitet wird.

11




Begründung:

---



---



Begründung:

---



---

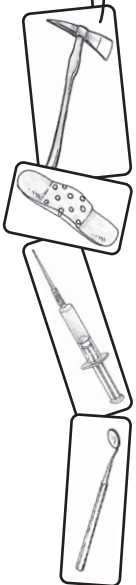


Begründung:

---



---



Begründung:

---



---



Begründung:

---



---



Begründung:

---



---

