







3

Was gehört in welche Tonne?


1.  Lies die Sätze auf Arbeitsblatt 1.
2.  Schneide nun die Bilder auf Arbeitsblatt 3 aus.
Ordne sie der richtigen Tonne zu.
3.  Vergleiche mit einem Partner.
4.  Klebe die Bilder dann auf.
5.  Male sie bunt an.

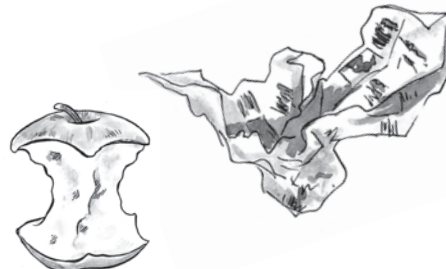




4

Wir räumen den Klassenraum auf

Kannst du Lena und Tom helfen, den Klassenraum wieder aufzuräumen?

-  Male die Dinge in den folgenden Farben an:
- Papiermüll: blau
 - Biomüll: braun
 - Plastikmüll: gelb
 - Glas: grün
 - Restmüll: schwarz

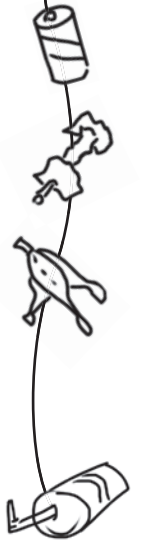


- * Knobelaufgabe: Ein Gegenstand gehört in den Sondermüll.
 Findest du ihn?
 Male ihn orangefarben an.



Wir räumen den Klassenraum auf

4



Ein Salatblatt auf dem Komposthaufen

7

