





Eine Zeitleiste

Bastle eine Zeitleiste. Klebe zunächst zwei DIN-A4-Blätter an den kurzen Seiten aneinander.

 Schneide nun die drei Teile der Zeitleiste aus dem Arbeitsblatt aus und  klebe sie an den Laschen aneinander auf die Blätter. Die Striche sind nach jeweils 100 Jahren eingezeichnet.

 Trage nun die Tausenderzahlen und die Fünfhunderterzahlen ein.

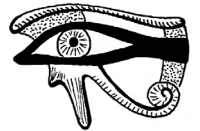
 Schreibe die Jahreszahlen vor Christi Geburt in Rot, die Zahlen nach Christi Geburt in Blau.

Schreibe so: 3 000 v. Chr., 2 500 v. Chr., 2 000 v. Chr. usw., 500 n. Chr., 1 000 n. Chr. usw. Schneide dann die Bilder und Texte aus und klebe sie an deine Zeitleiste.

Verbinde die Kästen mit dem entsprechenden Jahr durch Striche.




15





Götter und Göttinnen



 Lies den Text aufmerksam durch. Hier erfährst du, dass die Ägypter viele Götter und Göttinnen verehrten.

 Suche nun nach Götterdarstellungen in deinen Ägypten-Büchern.

 Male einen Gott unten auf das Arbeitsblatt,  schreibe seinen Namen dazu und beschreibe seine Aufgabe.

Benutze für diese Beschreibung ein Linienblatt.




16

Götter und Göttinnen

Die Alten Ägypter verehrten Hunderte verschiedener Götter. In den Häusern stellten sie Statuen ihrer Hauptgötter auf, die der Familie Glück bringen sollten.

Für jeden wichtigen Gott war ein Tempel errichtet worden. Gewöhnliche Menschen durften das Tempelinnere aber nicht betreten. Sie mussten ihre Gebete und Bitten einem Priester mitteilen, der diese Botschaften an die Götter weiterleitete.



Horusfalke



Horus

Osiris

Die meisten Götter wurden in Tiergestalten dargestellt, häufig waren es auch menschliche Figuren mit Tierköpfen.

Der wichtigste Gott war der Sonnengott Re, der von allen Ägyptern angebetet wurde. Er hatte die Aufgabe, den Pharao zu schützen.



Isis

