





Der kleine Drache



Lies Seite 11-13




Hanno trifft im Park einen kleinen Drachen.

1. Was malt Hanno in den Sand?

Kreis **Streifen**



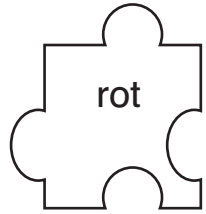

Kringel **Striche** **Kugeln** **Stäbe**

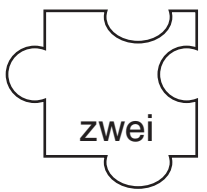



Er malt ,  und einen .

2. So sieht der kleine Drache aus.

Immer zwei Puzzleteile gehören zusammen.

Male sie mit der gleichen Farbe aus.

Schreibe jetzt in ganzen Sätzen auf, wie der kleine Drache aussieht.

Der Kopf ist

3. Jetzt weißt du, wie der kleine Drache aussieht.

Male ein Bild von ihm und Hanno im Park.

Vergleicht eure Bilder miteinander. Sehen alle Bilder gleich aus?



Sportunterricht im Drachenland

Station 2: Glühende Lava

Stellt euch vor, überall sei glühende Lava aus dem Vulkan. Fasst euch zu zweit oder zu dritt an den Händen und überquert die Lava, indem ihr **zusammen** über den Baumstamm (Bank) balanciert.



Ihr braucht: 1 umgedrehte Bank (Baumstamm), links und rechts Matten (Lava)



Sportunterricht im Drachenland

Station 3: Felsen sammeln

Um ihre Höhlen einzurichten, brauchen Drachen viele Felsbrocken. Im Sportunterricht wird das Tragen trainiert. Verteilt möglichst viele Medizinbälle in einem Teil der Halle. Jetzt müsst ihr sie einsammeln, mindestens 10 m weit tragen und dann möglichst hoch stapeln.



Ihr braucht: viele große Medizinbälle

