

Chaos vor der Schule



Am nächsten Morgen steht eine große Menschenmenge vor der Schule und es geht sehr chaotisch zu. Weißt du noch, was alles passiert?

 Schreibe deine Antworten in die Kästchen. Du erhältst einen Lösungssatz.
Verwende nur Großbuchstaben.

1. Die Lehrerin heißt Sieglinde ...
2. Sie hat keinen allzu großen ... mehr an der Schule.
3. Die Lehrerin freut sich auf ihren ...
4. Trotzdem hatte sie Verständnis für das Trio
5. Und das, obwohl sie den ... einen Streich gespielt hatten.
6. Vor der Schule steht eine große ...
7. Der ... sorgt für Ordnung.
8. Vor dem Schultor hängt ein großes ...
9. Darauf kann man lesen, dass der ... ausfällt.
10. Frau Stratmann kommt ein ...



1.			14				1			
2.	15									
3.		2		13						
4.				19						10
5.	5						4			
6.							7			8
7.	17		18							3
8.						12				
9.	6					11		16		
10.	9									

Lösungssatz:

1	2	F	3	4	5	6	7	8	9	10	11
12	13	14	15	16	17	18	19	E			



Freunde



Die Mädchen vom TRIO TOLLOS TANTOS sind Freundinnen. Sie wissen sehr viel voneinander – von ihren Familien, ihren Hobbys, wie die Schule so läuft ...

1. Hast du auch eine Freundin/einen Freund? Was magst du an ihr / ihm?

Markiere mit einer Farbe die Eigenschaften, die du besonders magst.

Meine Freundin / Mein Freund ...


ist sportlich ist ehrlich lügt ab und zu ist hilfsbereit
ist chaotisch ist fantasievoll schummelt
zankt gerne hat noch andere enge Freunde ist liebevoll
zieht andere gerne auf ist immer für einen Streich zu haben
verrät ab und zu unsere Geheimnisse ist schnell neidisch ist schlau
ist lustig schubst gerne ist abenteuerlustig hält immer zu mir

2. In jeder Freundschaft kommt es ab und zu vor, dass man sich streitet.


a) Kreuze an, was auf dich zutrifft.

Bei einem Streit ...

- schreie ich sie / ihn an.
- bin ich traurig.
- spreche ich nicht mehr mit ihr / ihm.
- erwarte ich, dass sie / er mich zuerst anspricht.
- lästere ich mit anderen über sie / ihn.
- prügeln wir uns.
- versuche ich, ganz schnell über das Problem zu sprechen.
- suche ich mir sofort eine andere Freundin / einen anderen Freund.
- beachte ich sie / ihn einfach nicht mehr.
- bin ich froh, wenn wir uns ganz schnell wieder vertragen.



b) Schreibe nun auf, wie du dich nach einem Streit wieder verträgst.

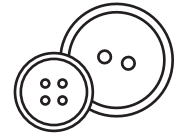


Bandenabzeichen



Damit sich die Bandenmitglieder überall erkennen, wäre ein gemeinsames Bandenabzeichen sicher toll.

1. Findet euch in Gruppen zusammen.
2. Überlegt gemeinsam, wie ihr ein Bandenabzeichen gestalten könnt.



Ihr braucht für jeden:

1 Filzstift, dickeren Filz in verschiedenen Farben (oder dünnen Filz doppelt nehmen), Klebstoff, Pappe, 1 Bleistift, 1 Schere, Nähgarn, 1 Nähnadel, 1 kleine Sicherheitsnadel, ggf. Sticker, Knöpfe, buntes Garn oder andere Deko-Elemente



So geht es:

- Überlegt gemeinsam, wie euer Bandenabzeichen aussehen und welche Farbe es haben soll.
- Wenn ihr euch geeinigt habt, malt jeder das Bandenabzeichen auf ein Stück Pappe.
- Schneidet eure Vorlagen aus und übertragt sie – mit dem Filzstift – auf den Filz.

Tipp: Ihr könnt euer Motiv mit zusätzlichen Elementen (zum Beispiel Stickern, Knöpfen, buntem Garn) ausschmücken. Klebt diese Elemente mit dem Klebstoff auf.

3. Nun könnt ihr mit dem Nähgarn die Sicherheitsnadel an der Rückseite eures Abzeichens annähen und es dann an euren Jacken oder T-Shirts feststecken.
4. Präsentiert das Bandenabzeichen eurer Gruppe in der Klasse.

