


Kapitel 2: Die Gründung der Karottenbande (1)



1. Flocke und Lucy zeigen Paula und Mika einen geheimen Weg zu ihrem neuen Bandentreffpunkt. Bringe die Sätze in die richtige Reihenfolge.

„Wir haben uns bestimmt verlaufen“, maulte Paula.	
Efeu versperrte ihnen den Weg.	
Durch eine enge Glasklappe winkte Flocke sie in einen Raum, der mit einer Bretterwand vom Gewächshaus abgetrennt war.	
„Wir müssen durch die Büsche“, befahl er.	
Zielstrebig verschwand Flocke in einem Tunnel aus Buchenzweigen.	
Flocke machte seinen Freunden ein Zeichen, ihm zu folgen.	
Sie krochen durch das Buschwerk, bis die Buchenhecke, die an das Maisfeld grenzte, ihnen den Weg versperrte.	
Flocke führte sie entlang des Glashauses durch meterhohes Buschwerk.	

2. 😊😊 Die Karottenbande wählt Flocke zu ihrem Anführer. Aber gleichzeitig haben alle sich darauf geeinigt, dass jeder einmal Anführer der Bande wird. Findet ihr das gut? Glaubt ihr, dass jeder als Anführer der Bande geeignet ist? Oder glaubt ihr, dass das nicht jeder kann? Suche dir einen Partner und diskutiert darüber.



3. Flocke stellt für die Bande sofort einige Regeln auf. Welche Regeln sind das?

- Jeder muss sein _____ .
- Ohne Abzeichen _____ .
- Wer sein _____
_____ ausgestoßen.

4. Wie fühlt man sich mit einer Bande? Schreibe mindestens sechs Adjektive auf.

Kapitel 12: Ein neuer Fall?

1. Die Karottenbande frühstückt im Freien. Was braucht man für ein gutes Frühstück? Was passt hier nicht so gut? Streiche diese Abbildungen durch. Fehlt noch etwas? Schreibe dann die richtige Liste in dein Heft.



2. Flocke hat in der Nacht versehentlich sein Bandenabzeichen in Opa Hannes' Schreibtischschublade gelegt und den Autoschlüssel mitgenommen. Opa Hannes gibt ihm dafür eine Strafe. Doch Flocke muss die Regale nicht allein streichen. Warum nicht?



Opa Hannes hat _____

3. Die Eltern der Zwillinge haben sich gemeldet. Wie fühlen sich Flocke und Lucy jetzt, was glaubst du?

4. Die Karottenbande plant eine Vergrößerung ihrer Detektivutensilien. Schreibe in dein Heft, was ein guter Detektiv benötigt.



Lucy und Flocke streiten, Mika und Lukas auch

Die
Karottenbande

Lucy und Flocke streiten sich häufig. Manchmal gehen sie dabei sehr weit, raufen sogar miteinander. Auch Mika und sein Bruder Lukas streiten sich, z. B. wenn Lukas mit dem großen Bruder mitgehen will, dieser aber lieber allein mit seinen Freunden sein möchte.



Vier Regeln für faires Streiten


- Ihr dürft den anderen kritisieren, aber niemals gemein werden.
- Werdet nicht laut. Bleibt ruhig und versucht zu argumentieren.
- Lasst euch gegenseitig ausreden. Jeder darf seine Sicht darlegen.
- Versucht, euch gegenseitig zu verstehen. Gibt es vielleicht eine Lösung, mit der ihr beide zufrieden seid?

1. 😊😊 Suche dir einen Partner.

Spielt nun ein Rollenspiel. Der eine von euch ist Mika, der andere ist Lukas. Lukas möchte mit zu einem Ausflug mit der Karottenbande, aber Mika will natürlich allein losziehen. Haltet euch beim Streiten an die vier Regeln.

2. Hast du dich schon einmal mit jemandem gestritten? Schreibe in dein Heft einen Text darüber, warum und mit wem du dich gestritten hast und wie der Streit verlaufen ist. Habt ihr euch versöhnt? Was war das Schlimmste an dem Streit? Überlege, wie der Streit verlaufen wäre, wenn du die vier Regeln zum Streiten gekannt hättest. Hättest du dich anders verhalten?

3. Wenn du nicht über einen persönlichen Streit schreiben möchtest, kannst du über den Streit auf dem Bild schreiben. Was, glaubst du, ist passiert? Wie ist es zu der Situation auf dem Bild gekommen und wie wird es weitergehen?




Name: _____

Datum: _____



Angst

Hast du schon einmal richtig große Angst gehabt? Wovor hattest du Angst?
Schreibe in die Blasen.



Wo hast du die Angst gespürt?
Was tust du, wenn du Angst hast?
Was hilft dir gegen die Angst?

Schreibe eine Geschichte in dein Heft über einen Moment, in dem du Angst hattest.



Name: _____

Datum: _____



Bandenbuch basteln

In einem Bandenbuch kannst du alles festhalten, was für eure Bande wichtig ist:
euren Bandenschwur, geheime Codes, eure Geheimsprache und was ihr ermittelt oder erlebt habt.

Du brauchst:

einige Blätter DIN-A4-Papier, 1 Schere, 1 Tacker, Stifte, evtl. Pappe (DIN A4), 1 Locher, Kordel

So geht es:

- Knicke das DIN-A4-Papier zweimal, jeweils eine Seite auf die gegenüberliegende Seite, und öffne es wieder.
- Schneide nun an den geknickten Linien entlang, sodass du vier kleine Blätter erhältst.
- Lege diese Blätter dann übereinander und tackere sie an einer Seite zusammen.
- Nun kannst du dein Bandenbuch von außen und innen gestalten und deine Geheimnisse darin festhalten.

Alternative:

- Wenn dein Buch etwas stabiler sein soll, dann erhält es zusätzlich einen Pappumschlag.
- Wenn du die Seiten geknickt und geschnitten hast, schneide zusätzlich zwei Pappdeckel in der gleichen Größe wie deine Seiten oder etwas größer aus.
- Lege alle Seiten aufeinander und loche sie. Die beiden Pappdeckel werden ebenfalls gelocht. Einer wird unter die Papierseiten gelegt, der andere darauf, sodass die gelochten Löcher übereinanderliegen.
- Nun kannst du eine Kordel durch die Löcher ziehen (wenn möglich mehrmals) und sie fest verknoten.
- Fertig ist dein Bandenbuch.

