



Herzlich Willkommen (ab 3 Jahren)

Material:

Kopiervorlage „Willkommen“ (s. u.), Buntstifte, Kleber, Plakat aus festem Papier / Karton / Tonkarton in DIN A3 (Farbe nach Wunsch)

Arbeitsanleitung:

1. Die Erzieherin kopiert die Vorlage „Willkommen“ hoch und die Kinder erhalten in dreizehn Sprachen den Ausspruch „Herzlich Willkommen“.
2. Sie schneiden die Sätze mit Hilfe der Erzieherin aus, malen sie an und kleben sie auf das Plakat.
3. Nun muss nur noch ein schöner Platz für die Plakatwand gefunden werden, zum Beispiel an der Gruppen- oder Eingangstür. So fühlt sich jeder in Ihrer Kita willkommen.

Hinweis:

Wird dieser Willkommensgruß am großen Eingang angebracht, ist das ein schönes Signal für den gesamten Kindergarten. Es zeigt, dass jeder, egal welcher Herkunft, willkommen ist. So werden außerdem alle Sprachen der Familien gewürdigt, deren Kinder die Kita besuchen. Das Plakat kann natürlich um beliebig viele Sprachen erweitert werden.

Kopiervorlage „Willkommen“

Herzlich Willkommen

Добро пожаловать
Russisch

bi xêr hatî
Kurdisch

Karibuni
Suaheli

karşılama
Türkisch

powitanie
Polnisch

bienvenue
Französisch

أهلاً وسهلاً
Arabisch

welcome
Englisch

Mirë se vini
Albanisch

benvenuto
Italienisch



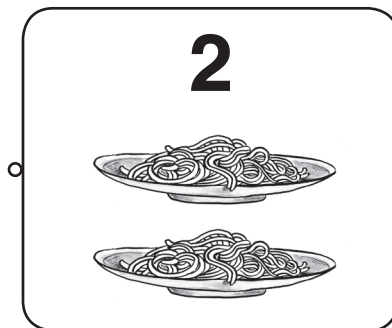



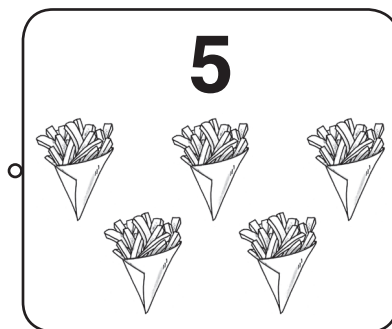

Dobro došli
Bosnisch, Kroatisch

bienvenida
Spanisch



Zähle die Kinder (ab 3 Jahren)

 Verbinde Kinder und Zahl.





Spiel aus Syrien: Herumwirbeln (ab 3 Jahren)

Material:

1 Ball

Spielanleitung:


Die Kinder stellen sich im Kreis auf.

Ein Kind stellt sich in die Mitte des Kreises und wirft den Ball hoch. Es dreht sich einmal um sich selbst herum und versucht anschließend, den Ball wieder aufzufangen.

Gelingt es ihm, so ist es noch einmal dran.

Gelingt es nicht, darf es ein anderes Kind aus der Runde der Kinder auswählen.

Nun tritt dieses in die Mitte des Kreises und wirft den Ball hoch.




Eckenspiel aus Ägypten (ab 3 Jahren)

Material:

4 Tücher

Hinweis:

Dieses Spiel eignet sich für fünf Kinder.



Vorbereitung:

In einem Raum wird in jede Ecke ein Tuch gelegt. So wissen die Kinder, wo ihre Plätze sind und wohin sie laufen müssen.

Spielanleitung:

In jede Ecke stellt sich ein Kind. In der Mitte des Raumes steht ein weiteres Kind. Nun müssen immer zwei Kinder die Ecken tauschen – und zwar, indem sie sich heimlich darüber verständigen und sich z. B. zuzwinkern. Dann rennen sie los und tauschen die Plätze. Das einzelne Kind in der Mitte des Raumes versucht nun, selbst einen der kurzzeitig freien Plätze einzunehmen. Die besten Chancen darauf hat es, wenn es genau beobachtet, wer sich Zeichen gibt.

Gelingt es ihm, kommt das Kind, das keinen Eckplatz mehr hat, in die Mitte. Das Spiel geht von vorne los.

