







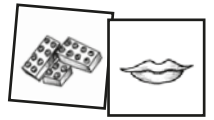


# Inhaltsverzeichnis

<b>Vorwort</b>	<b>2</b>
<b>Vorbemerkungen und Arbeitshinweise</b>	<b>3</b>
<b>Bildungsbereiche</b>	
 • Sprachliche Bildung	6
 • Musikalische Bildung	14
 • Ästhetische Erziehung	17
 • Umwelt-, Sach- und Naturbegegnung	23
 • Gesundheit und Ernährung	33
 • Mathematische Bildung	34
 • Wahrnehmung und Entspannung	39
 • Körpererfahrung und Bewegung	42
 • Sozialerfahrungen	44

# April, April (ab 2 Jahren)



## Material:

Bildkarten „Wetter“ (s. S. 7/8), Stifte, 1 Schere

## Vorbereitung:

Die Bildkarten (Regen, Sonne, Schnee, Sturm und Wind) werden hochkopiert und angemalt. Anschließend werden die Karten ausgeschnitten.

## Arbeitsanleitung:

Tragen Sie den Kindern das Gedicht langsam vor. Halten Sie dazu jeweils die passende Bildkarte hoch. Danach sprechen die Kinder den Text mit.

**Text:** Volksgut




April, April, der weiß nicht was er will.  
Mal Regen und mal Sonnenschein,  
dann schneit's auch wieder zwischendrein.  
April, April, der weiß nicht was er will.  
Nun seht, nun seht, wie es wieder stürmt und weht.  
Und jetzt, oh weh, oh weh,  
da fällt auch dicker Schnee.  
April, April, der weiß nicht was er will.






# Bildkarten „Die Fabel von der Sonne und dem Wind“





# Ich schütze mich vor der Sonne (ab 4 Jahren)

 Male an: Wie schützt du dich vor der Sonne?

 Streiche durch: Wie bist du nicht geschützt?

