

Schattenspiel: Rette den Bruder (ab 4 Jahren)


Material:

Bilderbuch, Kopiervorlage „Figuren“ (s. S. 14), Kopiervorlage „Monster“ (s. S. 15), Scheren, schwarzer Tonkarton, 9 Schaschlikstäbe, Kleber, Klebeband

Vorbereitung:

Die Kopiervorlagen werden hochkopiert, auf den Tonkarton geklebt und dann ausgeschnitten.


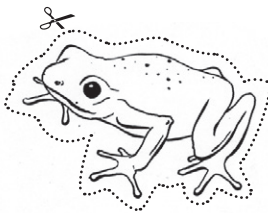

Der Holzstab wird auf der Rückseite der Figuren mit Klebeband befestigt. Fertig sind die Schattenspiel-Figuren.



Arbeitsanleitung:


1. Die Erzieherin liest die Geschichte langsam vor.
2. Die Kinder spielen die Geschichte nach.

Kopiervorlage „Figuren“






Kopiervorlage „Monster“



Weg durch den Wald der Geschwister (ab 4 Jahren)

Aufgabe:

 Fahre mit dem Stift den Weg entlang. Versuche, die Ränder nicht zu berühren.

