


Endlich sind wieder Ferien und die Kinder können am Strand spielen und wunderschöne Muscheln suchen. Mal schauen, wo wir noch einige verstecken können ...



- Die Muscheln ausschneiden und zu gleicher Anzahl verteilen.
- Nun abwechselnd würfeln.
- Die Muscheln mit dem Strohhalme ansaugen und entsprechend der Augenzahl bei dem Würfelfeld auf dem Strand ablegen. Sollten sich schon drei Muscheln an einem Würfelfeld befinden, ist es zu voll an diesem Platz und der nächste Spieler ist an der Reihe.

 Das Spiel wird sprachlich begleitet, z. B. mit „**Ich verstecke zwei Muscheln am Strand.**“ ...
 Oder: „Ich lege eine Muschel neben die Schaufel.“ (1) – ... unter die Möwe.“ (2) –
 ... hinter das Handtuch.“ (3) – ... neben das Mädchen.“ (4) –
 ... neben den Jungen.“ (5) – ... neben den Schwimmreifen.“ (6)

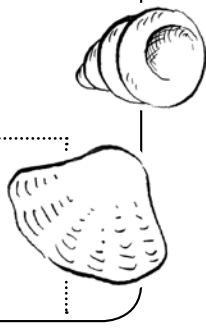
Mögliche Erweiterungen für die Übung spezieller Ziellaute:

- bei dem Ziellaut /sch/: „Ich verstecke eine Muschel am **Strand.**“
- bei dem Ziellaut /r/: „Ich verstecke eine Muschel am **Strand.**“
- bei dem Präfix /g/: „Ich habe eine Muschel auf die **Drei** gelegt.“



Material: Vorlagen – Scheren – Würfel – Strohhalme


Notizen



Der Papagei Rocko ist sehr traurig, denn er hat nicht so wunderschöne bunte Federn wie die anderen Papageien im Wald. Wir könnten ihm doch einfach helfen, ihn ein bisschen bunter werden zu lassen ...



- Das Kind bekommt beliebig viele Federn. (Vorlagen ausschneiden oder echte Federn verwenden.)
- Es wird immer ein Punkt auf den Papagei gemalt und mit einem Kleber bestrichen.
- Das Kind nimmt eine Feder, legt diese auf den Startpunkt und pustet sie auf den vorher von der Anleiterin markierten Punkt.
- Dies wiederholen, bis der Papagei ein schönes buntes Gefieder hat.

 Das Spiel wird sprachlich begleitet, z. B. mit „**Ich gebe dem Papagei eine neue Feder.**“ ...


Mögliche Erweiterungen für die Übung spezieller Ziellaute:

- bei dem Ziellaut /sch/: „Ich **sch**enke **Sch**oki eine **sch**öne Feder.“
- bei dem Ziellaut /g/: „Ich **g**ebe dem **Pap**agei eine **g**elbe Feder.“
- bei dem Ziellaut /f/: „Die rote **F**eder **f**liegt auf **F**idors **G**efieder.“



Material: Vorlagen – Scheren – Strohhalme – Stift – Kleber – evtl. echte Federn

Notizen



VOGELSPIEL



VOGELSPIEL



VOGELSPIEL

