




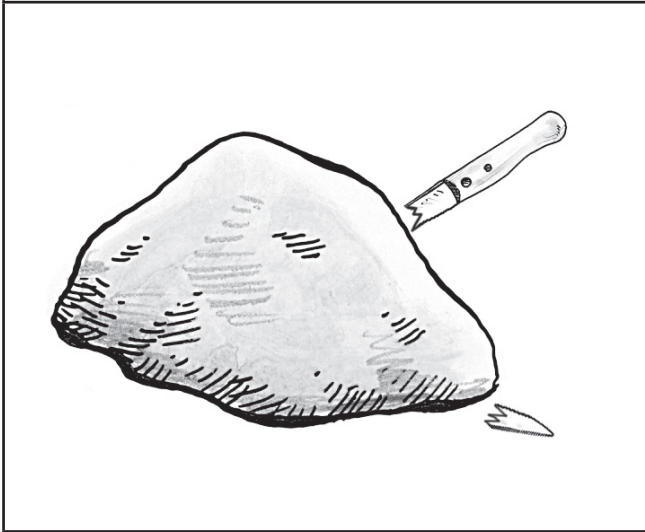



Inhaltsverzeichnis

Zu diesem Projekt	2
Handlungsempfehlungen für den sprachsensiblen Unterricht	3
Arbeit mit den Wortschatzkarten	4
Bingo-Spielpläne	5
Wort- / Bild-Karten	6
Sprechblasen	10
Adjektive	13
Lese-Begleit-Heft	15
Wörterbuch	16
Signalwortgeschichte „Steinsuppe“	17
Vor dem Lesen	18
Während des Lesens	23
Leseabschnitt 1	26
Leseabschnitt 2	29
Leseabschnitt 3	32
Leseabschnitt 4	35
Nach dem Lesen	38
Und nun?	38
Mein Bild zum Buch im Schlüsselloch	39
Was war wann?	40
Schreib- / Erzählkartei	41
Stimmen die Sprechblasen?	43
Wort zu Bild (Nomen)	44
Bild zu Wort (Adjektive)	45
Suppe für jeden Geschmack	46
Der oder die oder das?	47
Was siehst du auf dem Bild?	48
Sätze bilden	49
Was sagen die Tiere?	50
Die Tiere kochen Suppe	52



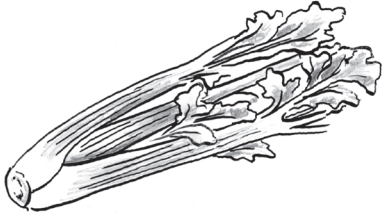


Was passiert jetzt?

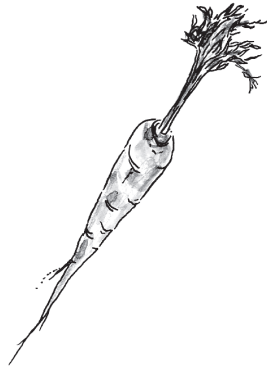




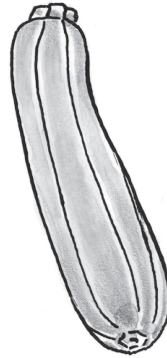
Welches Gemüse kommt in die Suppe?



der Kohl




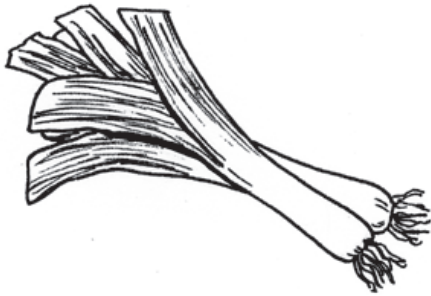
der Sellerie



die Tomate



die Möhre

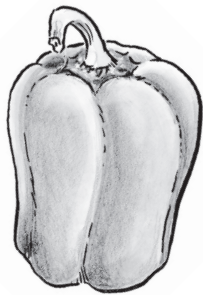


der Lauch



die Paprika


die Zucchini



die Gurke



die Zwiebel







Wie fühlen sich die Tiere?



Large rectangular writing area with horizontal lines, alternating between white and grey, for notes.



Large rectangular writing area with horizontal lines, alternating between white and grey, for notes.



Large rectangular writing area with horizontal lines, alternating between white and grey, for notes.

Large rectangular writing area with a double-line border, for notes.

