

# Inhaltsverzeichnis

Vorwort	2
Striche und Formen	3
Punkte verbinden	4
Perlenkette	6
Runde Linien	8
Muster fortführen	9
Schmetterling	10
Wiederhole das Muster	11
Formen schneiden	13
Lustige Ente	14
Zirkusclown	15
Bunte Drachen	16
Flinke Schere	18
Deine Kita	19
Fließende Bewegungen	20
Schwungübung	22
Schreibübungen	24
Geschicktes Händchen	27








Name: \_\_\_\_\_ Datum: \_\_\_\_\_

# Striche und Formen

**Gefördert werden:**

Konzentration – Augen-Hand-Koordination – Stifthaltung – mathematisches Verständnis –  
geometrische Formen

 Verbinde die Punkte so wie im Beispiel.



Name: \_\_\_\_\_

Datum: \_\_\_\_\_

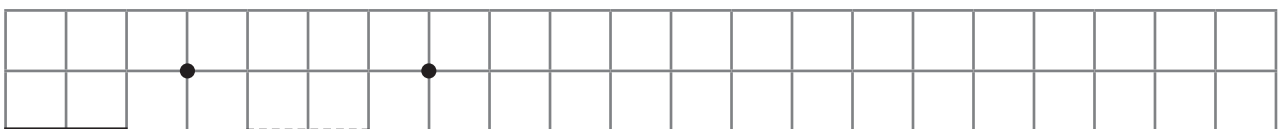
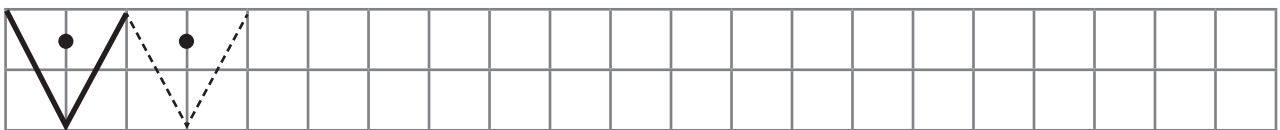
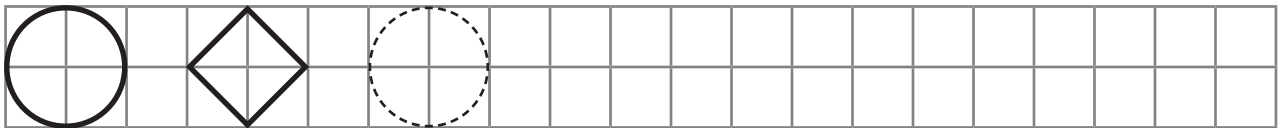

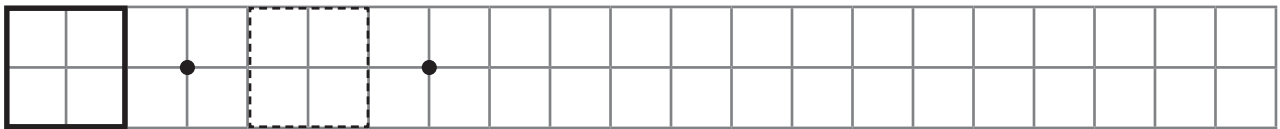

## Wiederhole das Muster

**Gefördert werden:**

Augen-Hand-Koordination – Stifthaltung – räumliches Denken

 Schaue dir die Muster genau an.

 Male sie genauso in die Kästchen.



Name: \_\_\_\_\_ Datum: \_\_\_\_\_

# Bunte Drachen

**Gefördert werden:**

Augen-Hand-Koordination – Stifthaltung – Schneiden – Scherenhaltung

 Male die Drachen bunt an.  Schneide den Kasten aus.

 Schneide dann die Linien der Drachenschwänze nach.

