



Tiere des Waldes

💡 Infotext

Im Wald leben viele Tiere. Es gibt **kleine Tiere** wie den **Igel** und das **Eichhörnchen**. Es gibt aber auch **größere Tiere** wie das **Wildschwein**, den **Fuchs**, den **Hirschen** und sein Weibchen, das **Reh**.



der Fuchs /
die Füchse



das Wildschwein /
die Wildschweine




das Reh /
die Rehe



der Igel /
die Igel



das Eichhörnchen /
die Eichhörnchen



der Hirsch /
die Hirsche

Aufgaben:











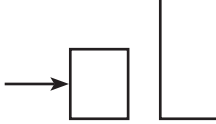

1. 👁️ Lies den Text. 👁️ Schau dir die Bilder an.
2. Wie heißen die Tiere? 🖋️ 🔗 Verbinde die Bilder mit den richtigen Wörtern.



Tipp: Die Lernwörter-Karte kann dir helfen.



Tiere des Waldes











Lernwörter

 <p>der Wald die Wälder</p>	 <p>der Fuchs die Füchse</p>	 <p>das Wildschwein die Wildschweine</p>	 <p>das Reh die Rehe</p>
 <p>der Hirsch die Hirsche</p>	 <p>das Eichhörnchen die Eichhörnchen</p>	 <p>der Igel die Igel</p>	 <p>das Weibchen die Weibchen</p>
 <p>das Männchen die Männchen</p>	 <p>groß</p>	 <p>klein</p>	 <p>verbinden</p>



Vögel im Wald

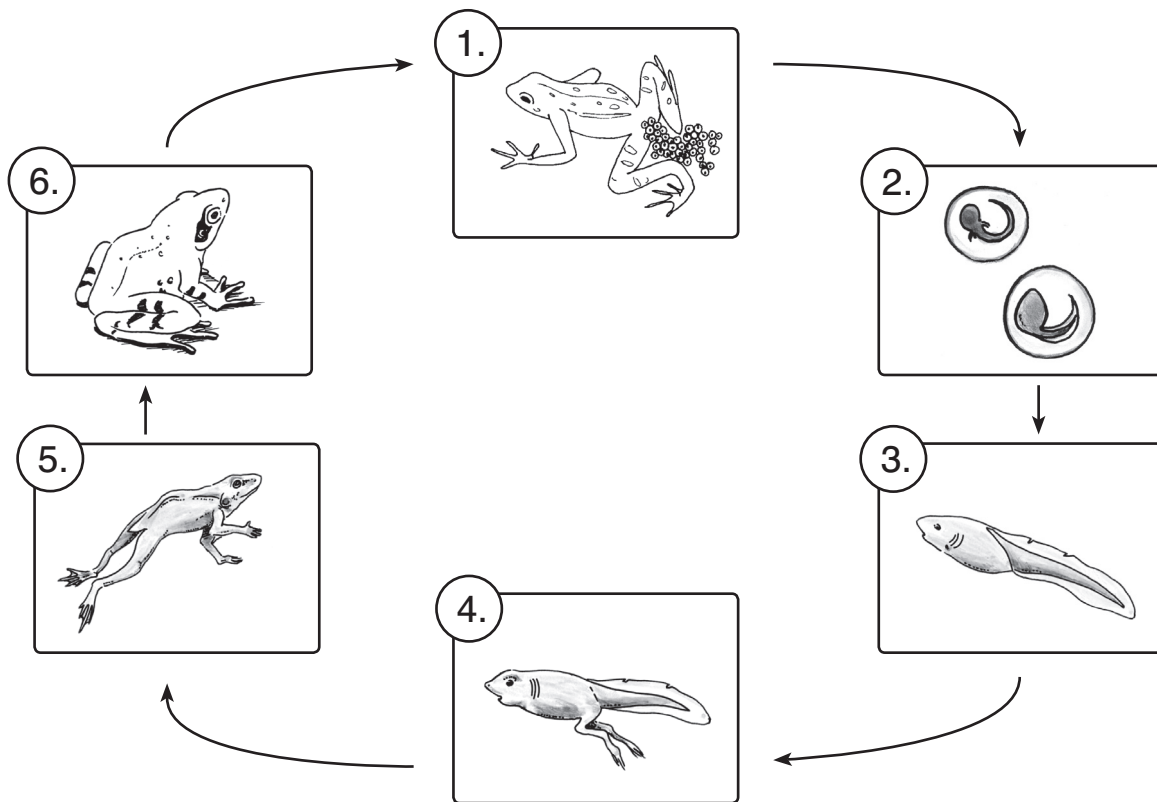
Lernwörter

 <p>der Vogel die Vögel</p>	 <p>der Eichelhäher die Eichelhäher</p>	 <p>die Amsel die Amseln</p>	 <p>der Kleiber die Kleiber</p>
 <p>der Kuckuck die Kuckucke</p>	 <p>der Buntspecht die Buntspechte</p>	 <p>der Uhu die Uhus</p>	 <p>schlafen</p>
<p>wach sein</p>	 <p>Tag</p>	 <p>Nacht</p>	<p>nachtaktiv</p>



Vom Ei zum Frosch

- Kaulquappen haben zuerst keine Beine. Sie besitzen nur Kiemen und einen Schwanz.
- Aus der Kaulquappe hat sich nun ein fertiger Frosch entwickelt.
- In jedem Ei ist eine kleine Kaulquappe.
- Der Schwanz und die Kiemen bilden sich zurück. Jetzt entwickeln sich die Vorderbeine.
- Dann wachsen die Hinterbeine.
- Das Weibchen legt seine Eier ab.



Aufgaben:

1. Lies die Sätze. Schaue dir die Bilder an.
2. Welche Sätze gehören zu welchem Bild? Schreibe die Zahlen in die Kreise.

Tipp: Die Lernwörter-Karte kann dir helfen.