
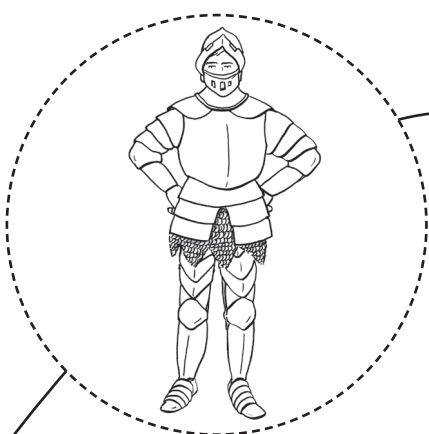
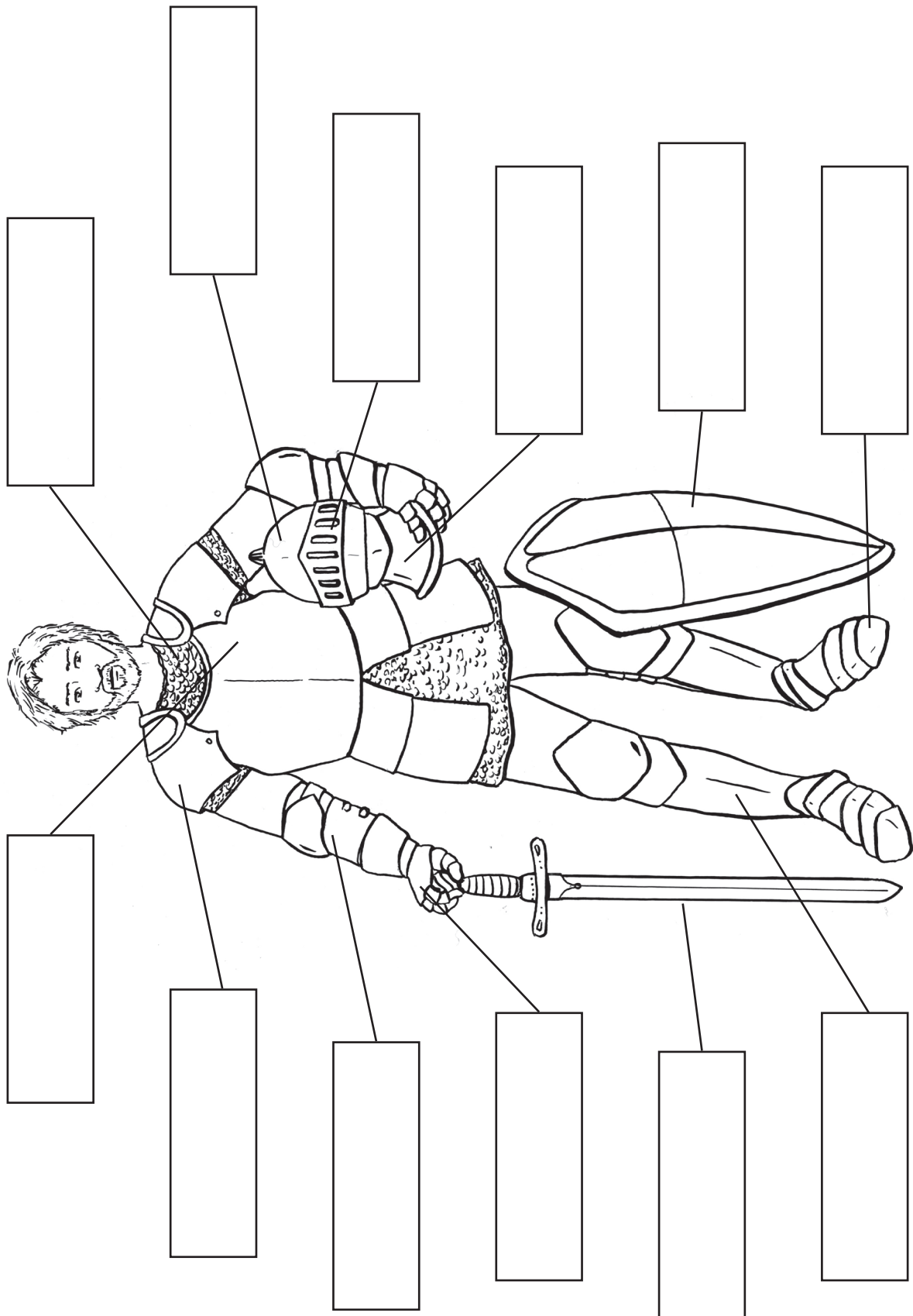


# Inhaltsverzeichnis

|   |    |
|---|----|
| Vorwort   | 2  |
| Über das Arbeiten mit diesen Materialien              | 3  |
| Mein Ritterbuch – Lapbook                             | 5  |
| Titelbild „Mein Ritterbuch“                           | 6  |
| Burgen – Dreiecksblüte                                | 7  |
| Die Ritterrüstung – Klappheft                         | 9  |
| Vom Pagen zum Knappen – Klapptorbogen                 | 12 |
| Burgbewohner – Drehscheibe                            | 14 |
| Mädchen auf der Burg – Faltquadrat                    | 17 |
| Spielzeuge der Ritterkinder – Faltblume               | 19 |
| Speisen und Tischsitten der Ritter – Doppelklappkarte | 21 |
| Ritterquiz – Miniheft                                 | 23 |
| Waffen – Fächer                                       | 26 |
| Die Teile der Ritterburg – Faltplan                   | 28 |
| Das Turnier – Minibuch                                | 30 |
| Wappen – Klappkarte                                   | 33 |
| Redewendungen aus der Ritterzeit – Briefumschlag      | 36 |
| Schmuckblatt  | 39 |
| Weitere Kopiervorlagen                                | 40 |



# Die Ritterrüstung – Klappheft (Innenteil)





## Ritterquiz




Wie heißt  
der höchste  
Turm auf  
der Ritterburg?

Was trug  
der Ritter  
unter dem  
Brustharnisch?

Wozu diente  
der Schild?

Mit wie  
vielen Jahren  
wurde der Page  
zum Knappen?



# Die Teile der Ritterburg – Faltplan

