3

Was gehört in welche Tonne?

1. Lies die Sätze auf Arbeitsblatt 1.

2. Schneide nun die Bilder auf Arbeitsblatt 3 aus.
   Ordne sie der richtigen Tonne zu.

3. Vergleiche mit einem Partner.

4. Klebe die Bilder dann auf.

5. Male sie bunt an.



BVK • Teresa Zabori: Lernwerkstatt „Müll“

4

Wir räumen den Klassenraum auf

Kannst du Lena und Tom helfen, den Klassenraum wieder aufzuräumen?

Male die Dinge in den folgenden Farben an:
Papiermüll: blau
Biomüll: braun
Plastikmüll: gelb
Glas: grün
Restmüll: schwarz

* Knobelaufgabe: Ein Gegenstand gehört in den Sondermüll.
Findest du ihn?
Male ihn orangefarben an.



BVK • Teresa Zabori: Lernwerkstatt „Müll“

Name: _____ Datum: _____

Wir räumen den Klassenraum auf

4

BVK • Teresa Zabori: Lernwerkstatt „Müll“

Name: _____ Datum: _____

Ein Salatblatt auf dem Komposthaufen

7

1. Ein Salatblatt liegt auf dem Komposthaufen.

2. Asseln und Springschwänze fressen Löcher hinein.

3. Ein Regenwurm zieht das Blatt in die Erde.

4. Der Regenwurm frisst das Blatt. Es entstehen kleine Häufchen.

5. Viele andere kleine Tiere fressen diese Häufchen. So entsteht nach und nach neue Erde.

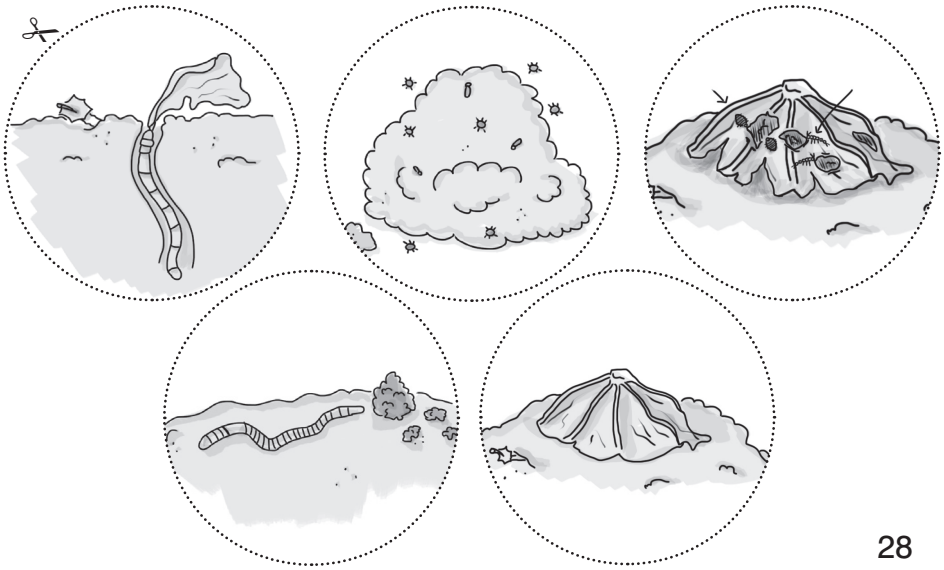

BVK • Teresa Zabori: Lernwerkstatt „Müll“