




## Übersicht über die Themenschwerpunkte

Themenschwerpunkt	Schwierigkeitsgrad			Seite
	einfach 	mittel 	schwer 	
Eidechse				
Arten und Aussehen	Der Körperbau einer Eidechse	Eidechsenarten in Europa	Eidechsen und ihr Körperbau	45
Lebensraum – Ernährung – Feinde	Der Speiseplan der Eidechsen	Was machen Eidechsen im Winter?	Die Zauneidechse	48
Entwicklung – Vermehrung	Nachwuchs bei den Eidechsen	So vermehren sich die Waldeidechsen	Wie schlüpft eine Eidechse?	51

## Übersicht über die zusätzlichen Angebote

Zusatzthemen	Lernangebote	Seite
Sachunterricht: Leguane	Wie sehen Leguane aus?	55
	Verschiedene Leguan-Arten	57
	Wo die Leguane zu Hause sind	59
	Was fressen Leguane?	60
	Die Feinde der Leguane	62
Deutsch	Kennst du dich mit Wortarten aus?	64
	Die vier Fälle der Reptilien-Nomen	65
Lernzielkontrolle	Was hast du behalten?	66

### Hinweis zu S. 8/9 „Merkmale von Reptilien“:

Dieses Arbeitsblatt kann als Einstieg in das Thema genutzt werden und als Grundlage für ein Unterrichtsgespräch dienen. Bevor Sie dieses Arbeitsblatt einsetzen, ist es sinnvoll, vorab mit den Kindern zu erarbeiten, welche Tiere zu den Reptilien gehören. Als Gesprächsimpuls lassen sich z. B. farbige Bilder von Schildkröten, Krokodilen, Schlangen, Eidechsen und Leguanen aus dem Internet mit dem Overheadprojektor oder Beamer an die Wand projizieren. Anschließend können Sie mit Ihren Schülern Gemeinsamkeiten bzw. Merkmale der Reptilien erarbeiten und an der Tafel oder am Whiteboard dokumentieren. Abschließend lässt sich das erworbene Wissen mit dem Arbeitsblatt „Merkmale von Reptilien“ vertiefen.