

Name: \_\_\_\_\_

Datum: \_\_\_\_\_

## Unser Weihnachtsbaum




### Tannenbaum

Die Römer schmückten ihre Häuser mit grünen Zweigen. Diese Zweige sollten vor Gefahr schützen.



### Lichterbaum

Der Lichterbaum sollte zeigen, dass die dunkle Zeit zu Ende ist und die helle Zeit anfängt.






### Christbaum

Aus Tannenzweigen und Lichterbaum wurde unser Christbaum. Er sagt uns: Jesus ist geboren. Er ist das Licht der Welt.



Grüne \_\_\_\_\_ verwenden die Römer, um ihre \_\_\_\_\_ zu schmücken. Ein \_\_\_\_\_ zeigt, dass die dunkle Zeit zu Ende ist. Die \_\_\_\_\_ Zeit beginnt. Der Christbaum sagt uns: Jesus ist das \_\_\_\_\_ der Welt.

### Aufgaben






-  Lies die Texte.
-  Versuche nun, die Lücken zu füllen. Diese Wörter helfen dir:  
**Licht – helle – Zweige – Lichterbaum – Häuser**
-  Male, wie euer Christbaum aussieht.




# Die Geburt Jesu



## Aufgaben

1.  Schneide alle Teile aus. Setze das Bild zusammen.
2.  Klebe es auf ein leeres Blatt.
3.  Schreibe auf, wer auf dem Bild zu sehen ist.
4.  Male das Bild aus. Wenn du Lust hast, kannst du es auch noch weitermalen.
5. Anschließend kannst du mit einer  Dreiergruppe die Stehkrippe basteln.



Name: \_\_\_\_\_

Datum: \_\_\_\_\_

## Versteckte Geschenke

1. C H B U

2. P U C T O M E R

3. O A T U

4. U B F L B A L

5. E P P U P


6. L I E P S


7. E T Y D D

8. Ö E T F L

9. E F S I T E L

### Aufgaben

1. Bringe die Buchstaben in die richtige Reihenfolge, dann erfährst du, wie die Geschenke heißen.
2.  Schreibe sie in dein Heft.




Name: \_\_\_\_\_



Datum: \_\_\_\_\_

## Brief an ...

Lieber Nikolaus,  
ich will dir unbedingt schreiben.  
Ich finde es gut, dass du zu allen Menschen nett bist.  
Sag mal, wie alt bist du eigentlich?  
Ich habe schon viele Geschichten über dich gehört.  
Übrigens, ich bin acht Jahre alt.  
Bis bald und frohe Weihnachten!  
Deine Anna



### Aufgaben

1.  Lies Annas Brief an den Nikolaus.
2.  Schreibe einen eigenen Brief an den Nikolaus.

