



Bei den Schimpansen



- 1 Abebe verkriecht sich unter einer Decke einem Tisch.
- 2 Die Affenmama Gimba hält ihr Baby eine Banane im Arm.
- 3 Tumo spielt mit einem Auto Pappkarton.
- 4 Tembi schwingt sich an Lianen Seilen durch das Gehege.
- 5 Kimbo schläft schreibt gerade.
- 6 Rafiki frisst gerade eine Melone Banane.

Aufgaben

1. Schau dir das Bild an.
2. Lies die Sätze und streiche die falschen Wörter durch.
3. Schreibe die richtigen Zahlen in die Kreise.
4. Male das Bild bunt an.



Viel Arbeit im Affenhaus



Was muss ein Tierpfleger im Affenhaus machen

Morgens reinige ich zuerst das große Gehege der Schimpansen
Danach bereite ich das Futter für alle Affen zu

Welche Affenarten leben hier im Affenhaus

Hier im Haus leben Schimpansen, Gorillas und Orang-Utans

Gibt es noch andere Affen im Zoo

Ja, draußen auf dem großen Felsen leben die Paviane und im Südamerika-Haus leben einige Löwenäffchen

Versorgen Sie alle Affen

Nein, ich bin nur für die Menschenaffen hier in diesem Affenhaus zuständig

Was sind Menschenaffen

Diese Affenarten und wir Menschen hatten vor langer Zeit gemeinsame Vorfahren. Deshalb sind diese Tiere uns Menschen sehr ähnlich




Aufgaben

1. Suche dir einen Arbeitspartner. Lest das Gespräch mit verteilten Rollen. Überlegt gemeinsam: Welche Sätze sind Fragen, welche sind Antworten?
2. Setzt hinter die Fragen ein ?
Setzt an die Satzenden der Antworten einen .
3. Wie könnte das Gespräch weitergehen? Überlegt euch noch einige weitere Fragen und Antworten.
4. Welche Affenarten gehören zu den „Menschenaffen“?
Der Tierpfleger hat es erklärt!

Zusatzaufgabe:


Informiert euch über eine Affenart. Schaut auch in der Tierkartei nach. Fertigt dazu ein Plakat an.







Bei Ziegen und Ponys



Im Streichelzoo können die Kinder die Tiere ganz nah erleben. Paul kann die Ziegen sogar streicheln. Greta geht zu den Ponys. Hier entdeckt sie auch ein Fohlen. Ach, ist das süß! Sie versucht, es zu locken. Es ist aber noch zu scheu und bleibt lieber bei seiner Mutter.



Aufgaben

1.  Übe den Text zu lesen. Wenn du ihn gut lesen kannst, lies ihn einem Partner vor.
2.  Erzählt euch nun (ohne auf den Text zu schauen), was ihr verstanden habt.
3.  Schau dir das Bild an.  Markiere farbig, was du siehst:
 rot = Tierbabys
 gelb = Tiere werden gestreichelt
 blau = Stall für die Tiere

