


MEIN MERKHEFT



Musterheft

mit Auszügen aus
verschiedenen Merkheften

(Name / Klasse)

So sieht die Tulpe aus

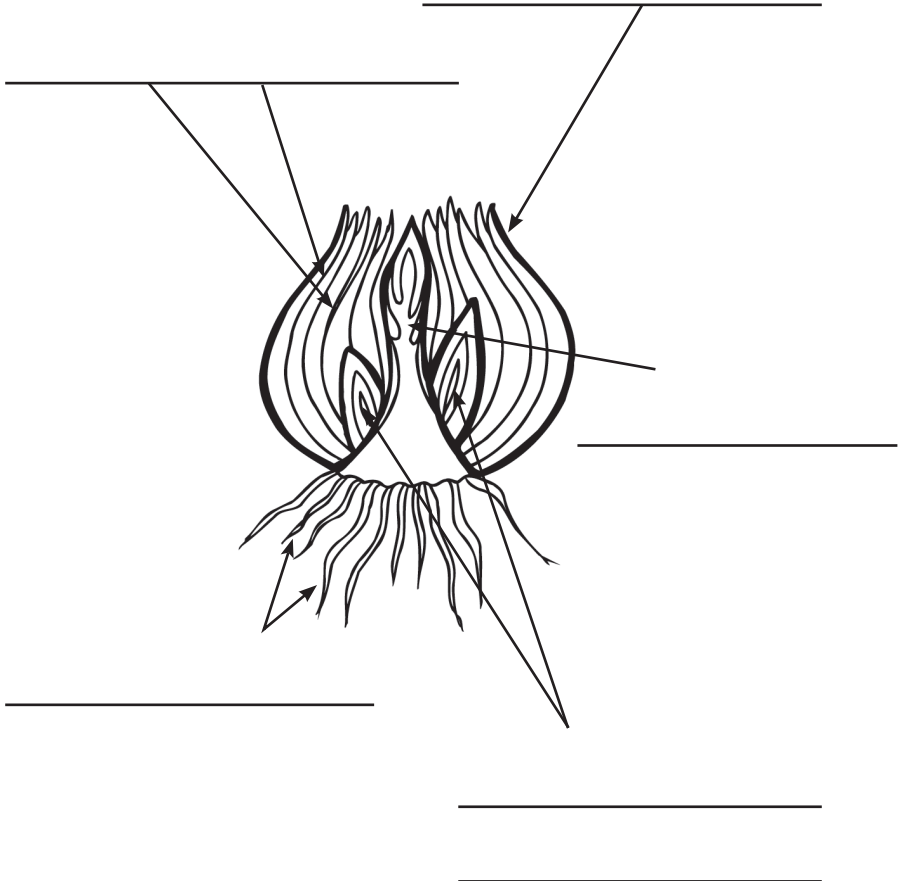


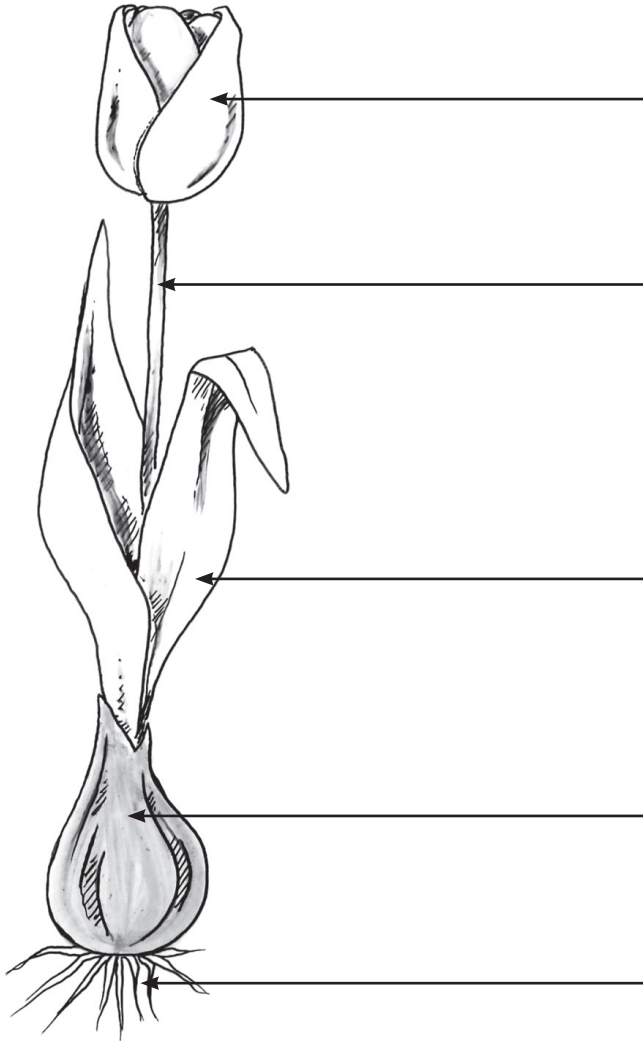
Betrachte die Bilder genau und



benenne die Pflanzenteile.

Die Wörter unten helfen dir.





Zwiebelhaut • Stängel • Zwiebelscheiben •
Blätter • Spross • Wurzeln (2 x) • Blüte •
Tochterzwiebeln • Zwiebel

Nachwuchs bei den Schnecken


Wie vermehren sich die Schnecken?

 Trage ein.




Die Schnecke legt ihre

in ein Loch in der Erde.



Nach einiger Zeit


kleine Schnecken.



Sie fressen ihre

auf.

4

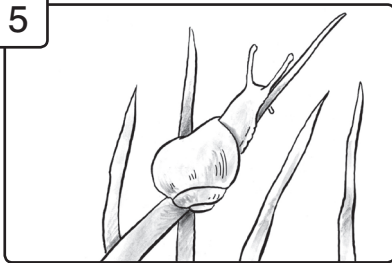


Bald verlassen die Schnecken

ihr

.

5

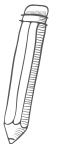


Sie kriechen auf Grashalme und suchen


nach

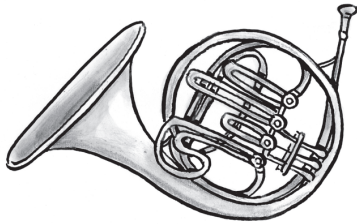
.

Eierschalen • schlüpfen • Loch •
Eier • Nahrung



Blechblasinstrumente

 ○ Kreise Instrument und Name in der gleichen Farbe ein.

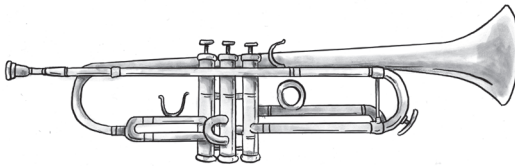


Tuba

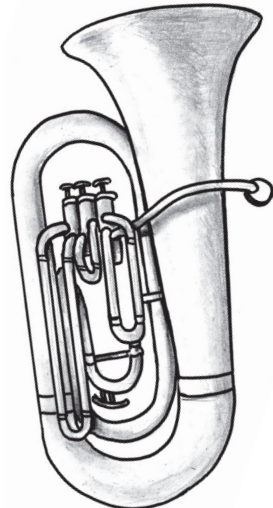


Horn

Posaune



Trompete

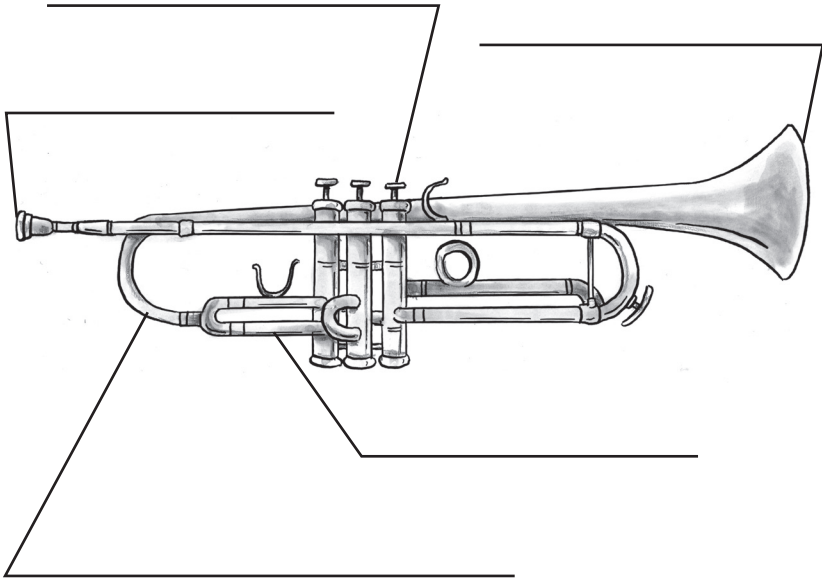


Die Trompete

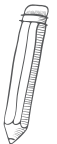


Beschrifte die Trompete.

Tipp: Die Wörter im Kasten helfen dir.



Schallröhre – Ventile – Mundstück –
Bogen – Schallbecher




Die Notation



Verbinde.

Vorzeichen

Taktart

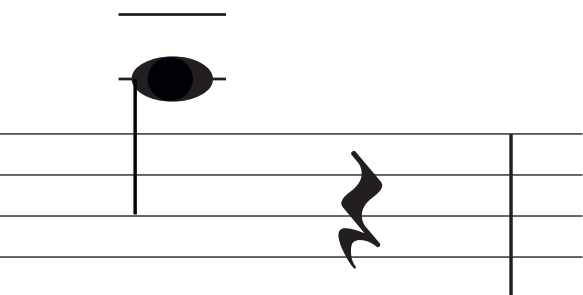


Notenschlüssel

Hilfslinien

Notenwert

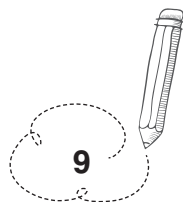
Hilfslinien



Notensystem


Pause

Taktstrich



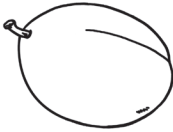
Fruits

This is a ...  Mark with a cross.



pineapple

orange



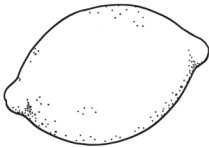
apple

plum




cherry

pineapple



lemon

grapefruit



grapefruit

grapes



grapes

banana



kiwi fruit

apple




orange

plum




pear

banana



kiwi fruit

lemon



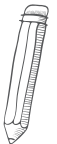
grapes

pear



strawberry


cherry





Wild animals (2)





Write down the names of the animals.


















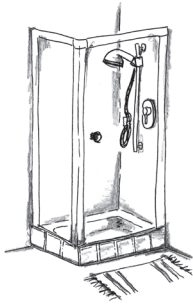


elephant – tiger – giraffe – lion – rhino –
zebra – cheetah – leopard

In the bathroom



○ Circle picture and name
in the same colour.




washbasin


bath



soap



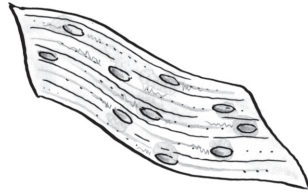
shampoo



toilet paper



toothbrush



shower

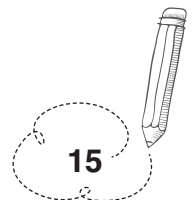


towel

toilet



toothpaste



Die neuen **Merkhefte**

im **BVK Buch Verlag Kempen**

im **Klassensatz**

ab 15 Stück je 1,00 Euro

Sie haben eine interessante Unterrichtsreihe zu einem bestimmten Thema des Lehrplans durchgeführt? Und nun möchten Sie das Wissen bei den Kindern sichern und sie vielleicht sogar auf einen Test vorbereiten?

Dann sind die *neuen Merkhefte* genau richtig! Übersichtlich und verständlich werden die wichtigsten Aspekte des Themas dargestellt und mit kleinen Übungen gefestigt.

Die Heftchen im DIN-A5-Format zum Beschreiben und Ausmalen können die Schüler mit nach Hause nehmen und sie für die Hausaufgabe und als Merkhilfe nutzen. Oder sie werden Teil der Wochenplanarbeit, helfen beim Wiederholen des Unterrichtsstoffs und visualisieren die grundlegenden Inhalte in einem kleinen Merkheft.

Die Reihe startet mit Titeln für den Sachunterricht, für Englisch und für Musik und wird kontinuierlich erweitert. Bestellbar sind sie im Klassensatz ab 15 Stück zum unschlagbaren Preis von 1,00 Euro pro Heftchen.

Natürlich portofrei!

Mehr Informationen und eine Übersicht über alle Merkhefte unter: www.buchverlagkempen.de

Impressum

BVK Buch Verlag Kempen GmbH
St. Huberter Str. 67 • D-47906 Kempen
www.buchverlagkempen.de

© 2019 BVK Buch Verlag Kempen GmbH, Kempen
Alle Rechte vorbehalten.

Illustrationen: Sonja Thoenes, Kempen;
© stock.adobe.com
Cover: © stock.adobe.com;
Daniela Heirich, Oberhausen (Erdmännchen)
Druck / Bindung: unitedprint.com Deutschland GmbH