




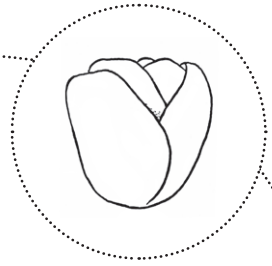
Inhaltsverzeichnis



| | |
|--|----|
| Vorwort | 2 |
| Über das Arbeiten mit diesen Materialien | 3 |
| Arbeitspass | 6 |
| Rückmeldebogen | 7 |
| Spiele zu den Frühblüchern | 8 |
| Rätselkarten „Wer bin ich?“ | 10 |
| Themengebiet: Tulpe, Krokus und die anderen Frühblüher | 12 |
| Themengebiet: Aufbau eines Frühblüher | 31 |
| Themengebiet: Ein Frühblüher entwickelt sich | 49 |
| Lernzielkontrolle: Was weißt du nun? – Frühblüher | 65 |
| Schreib- / Erzählkartei | 66 |
| Forscherkartei | 67 |
| Bastelkartei | 73 |



Wer bin ich?




Krokus















Lies und male dann



Der Krokus hat drei Blätter.



Dem Schneeglöckchen fehlt eine Blüte.



Die Blüte der Hyazinthe ist nur halb gemalt.



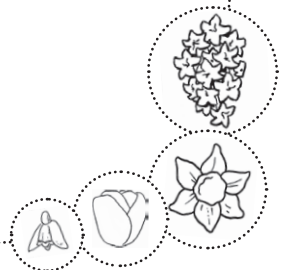
Die Tulpe hat eine dicke Zwiebel.



Die Osterglocke hat einen geraden Stängel.



Der Krokus hat eine kleine Knolle.



Schreib- / Erzählkartei (1)

