



Übersicht der Angebote zu Stufe 1:

Thema	Lernangebote	Seite
Fleißige Osterhasen	Bilder vergleichen / Wahrnehmungsschulung	8
Bunte Ostereier	lesen / nach Sätzen malen	9
Blumen im Frühling	Wörter identifizieren / Bilder zuordnen	10
Frühlingsblumen	Frühblüher kennenlernen	11
Das Schneeglöckchen	lesen / abschreiben / malen	12
Marienkäfer	lesen / abschreiben / Wahrnehmungsschulung	13
Kinder suchen Ostereier	lesen / kombinieren / malen	14
Der Frühling	Gedicht lesen / abschreiben / malen	15
Kreuz und quer durch den Frühling	Kreuzworträtsel / Wörter zuordnen	16
Wörtersuche	Suchsel / Wörter abschreiben	17
Der Körperbau der Amsel	Körperteile der Amsel erkennen	18
Meine Frühlingsblume	Würfelspiel	19
Zahlen und malen	Mengen erkennen und ausmalen	20
Frühlingsbilder – Frühlingswörter	Wörter und Bilder zuordnen / ausmalen	21
Findest du die Lösungswörter?	Lösungswörter durch Anlaute ermitteln	22





Übersicht der Angebote zu Stufe 2:

Thema	Lernangebote	Seite
Rechnen und malen	Addition und Subtraktion bis 20	23
Wörter mit O	O-Laut hören	24
Ein Schmetterling	Basteln nach Anleitung	25
Die Osterschildkröte	lesen / malen	26
Frühlingsdomino	lesen / zuordnen	28
Blumen von A bis Z	Nomen alphabetisch sortieren / malen	29
Im Frühling	Lückentext lesen / Wörter für Bilder einsetzen / abschreiben	30
Bunte Blumen	Frühblüher erkennen / benennen / malen	31
Frühling	Gedicht lesen / abschreiben / malen	32
Eine Amselfamilie	lesen / Brutgewohnheiten der Amseln kennenlernen	33
Einen Marienkäfer basteln	Basteln nach Anleitung / Beschriften nach eigenen Wünschen (z. B. als Grußkarte, Gutschein, Einladung)	35
Auf der Wiese	Text lesen / Tier- und Pflanzennamen erkennen und aufschreiben / Suchsel	37





Übersicht der Angebote zu Stufe 3:

Thema	Lernangebote	Seite
Viele Frühlingsblumen	Silbentrennung	38
April, April!	Geschichte lesen / Inhalt besprechen	39
Osterglocken	Informationstext lesen / Frühblüher kennenlernen / Lückentext	40
Die Frühlingsblume	Gedicht lesen / abschreiben / malen	42
Auf dem Spielplatz	Wörter mit ie / Suchsel / Text abschreiben	43
Nun ist der Frühling da	Nomen – Satzanfang identifizieren	44
Der Siebenpunkt	Informationstext lesen / Fragen beantworten / Körperbau des Marienkäfers kennenlernen	45
Frühlingskreuzworträtsel	lesen / Wortschatzfestigung	46
Die Amsel	Informationstext lesen / Fragen beantworten / Brutgewohnheiten der Amseln kennenlernen / Lückentext	48
Ein Frühlingsbild	Puzzle zusammensetzen / Blumen und Tiere erkennen und benennen / malen	50
Aus Kaulquappen werden Frösche	Informationstext lesen / Fragen beantworten / Bilder und Texte zuordnen	51
Eine Osterkarte basteln	Basteln nach Anleitung / einen Gruß schreiben	53



Blumen im Frühling



E W Q A S D T U L P E H J K I U T P

P O I U K L Ö P R I M E L M N B E R

P Z T E W M O S T E R G L O C K E L

H G S C H N E E G L Ö C K C H E N O


Aufgaben





1. Findest du die Namen der Blumen in den Buchstaben?

Kreise sie ein.

2. Schreibe sie auf die Linien.

3. Schneide die Bilder aus und klebe sie in die passenden Kästen.



			
Tulpe	Schneeglöckchen	Osterglocke	Primel



Blumen von A bis Z



Krokus



Löwenzahn



Rose



Sonnenblume



Tulpe



Aster



Gänseblümchen



Nelke



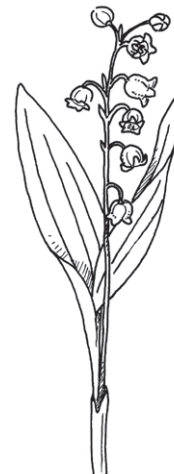
Primel



Osterglocke





Veilchen



Maiglöckchen

Aufgaben

1.  Schreibe die Blumennamen nach dem Abc geordnet auf ein Blatt.
2.  Male die Blumen bunt aus.



NUN IST DER FRÜHLING DA



DIE SONNE SCHEINT WARM.

DIE BLUMEN BLÜHEN IN VIELEN FARBEN.

AUCH DIE VÖGEL SINGEN WIEDER

UND BAUEN IHRE NESTER.

ENDLICH WERDEN AUCH DIE BÄUME UND





STRÄUCHER WIEDER GRÜN.

DIE TAGE WERDEN LÄNGER. BALD FEIERN WIR OSTERN.

DARAUF FREUEN SICH ALLE KINDER.



Aufgaben

1.  Lies den Text.
2.  Unterstreiche jeden Satzanfang blau.
3.  Unterstreiche alle **Nomen** (Namenwörter) rot.
4.  Schreibe den Text nun in der richtigen Groß- und Kleinschreibung in dein Heft.

Beachte: Satzanfänge und Nomen werden großgeschrieben.

