

Übersicht über die Themenschwerpunkte

Themenschwerpunkt	Schwierigkeitsgrad			Seite
	einfach 	mittel 	schwer 	
Schmetterlingsarten	Das Tagpfauenauge	Wie heißen die Schmetterlinge?	Tagfalter und Nachtfalter	7
Körperbau des Schmetterlings	So sieht ein Schmetterling aus	Die Körperteile des Schmetterlings	Ein Schmetterling unter der Lupe	10
Fortpflanzung	Domino: Vom Ei zum Schmetterling	Das Leben des Schmetterlings	Die Entwicklung des Zitronenfalters	14
Ernährung	Was fressen Raupen und Schmetterlinge?	Raupen sind immer hungrig	Die Speisekarten von Raupen, Puppen und Schmetterlingen	17

Übersicht über die zusätzlichen Angebote

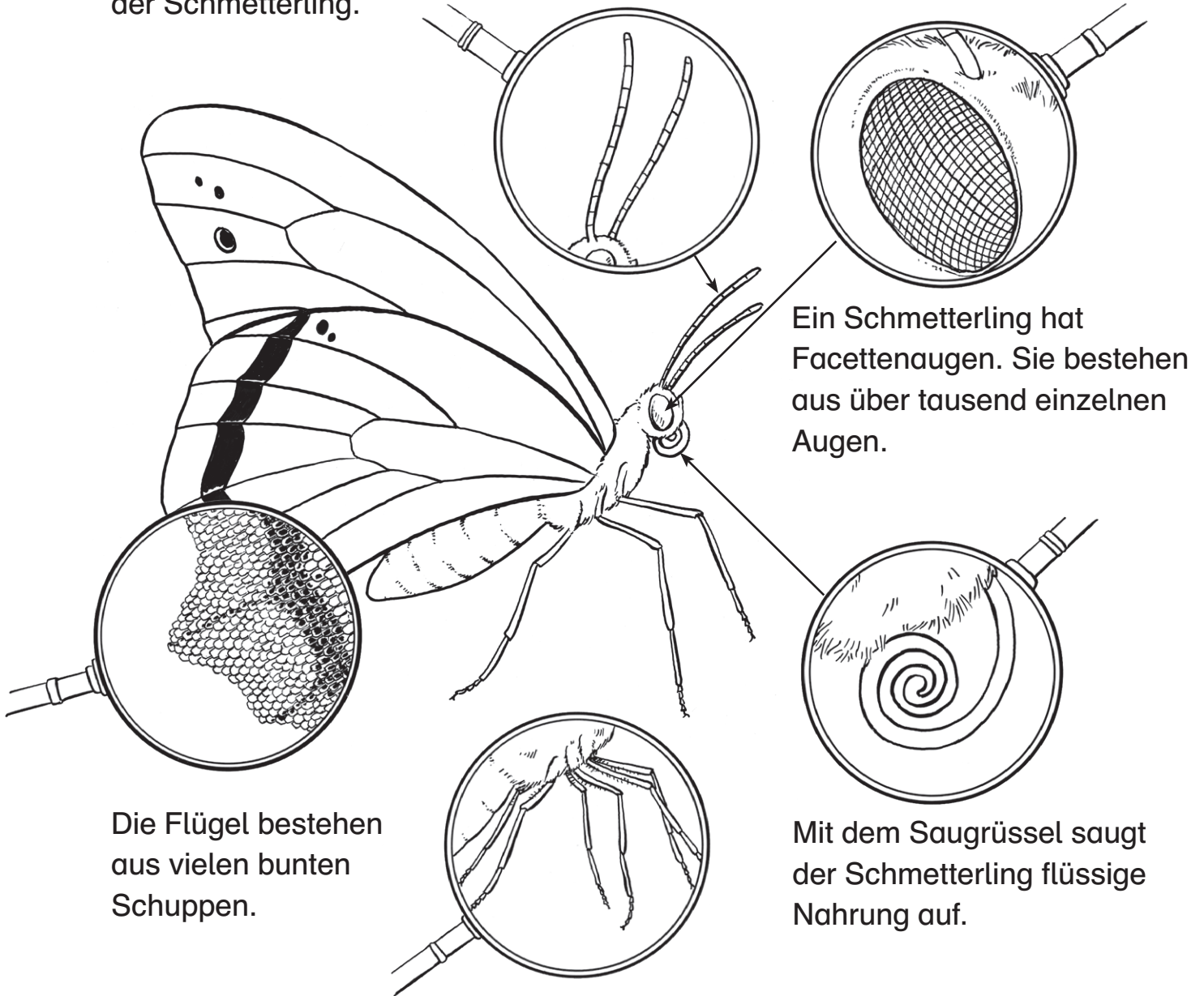
Lernangebote	Seite
Memospiel: Raupen und Schmetterlinge	
Wo leben Schmetterlinge?	20
Die Feinde der Raupen und Schmetterlinge	21
Schmetterlinge und Raupen – gut getarnt	22
Was machen Schmetterlinge im Winter?	23
Wie kannst du Schmetterlinge schützen?	24
Schmetterlinge malen	25
Lernzielkontrolle: Was hast du behalten?	26



Ein Schmetterling unter der Lupe (1)



Mit den Fühlern riecht der Schmetterling.





Ein Schmetterling hat Facettenaugen. Sie bestehen aus über tausend einzelnen Augen.

Die Flügel bestehen aus vielen bunten Schuppen.

Mit dem Saugrüssel saugt der Schmetterling flüssige Nahrung auf.

Mit den Beinen kann der Schmetterling schmecken. So findet er seine Futterpflanzen.

Aufgaben

1.  Sieh dir die Körperteile des Schmetterlings gut an.
2.  Lies die Sätze neben den Lupen.





Name: _____

Datum: _____

Ein Schmetterling unter der Lupe (2)






	richtig 	falsch 
1. Ein Schmetterling sieht mit zwei Augen wie wir Menschen.	A	I
2. Er hat Federn an den Flügeln.	M	N
3. Die Flügel bestehen aus vielen kleinen Schuppen.	S	O
4. Ein Schmetterling saugt die Nahrung mit einem Saugrüssel auf.	E	A
5. Mit seinen Zähnen zerkleinert er grüne Blätter.	L	K
6. Mit den Fühlern kann ein Schmetterling riechen.	T	S
7. Ein Schmetterling hat vier Beine.	I	E
8. Er kann mit den Beinen schmecken.	N	R

Lösungssatz: Schmetterlinge sind 1. 2. 3. 4. 5. 6. 7. 8.




Aufgaben

-  Lies nun die Sätze oben. Sind sie richtig 😊 oder falsch ☹️?
-  Umkreise den richtigen Buchstaben und  schreibe das **Lösungswort** auf die Linien.



Wie kannst du Schmetterlinge schützen?



Aufgaben

1. 👁️ Schau dir die Bilder genau an.
2. Wo fühlen sich Raupen und Schmetterlinge wohl?
 ○ Umkreise die Bilder blau.
Was ist schlecht für Raupen und Schmetterlinge?
 ○ Umkreise diese Bilder rot und streiche sie durch.
3. Schreibe oder male in dein Heft, wie du Raupen und Schmetterlinge schützen kannst.

