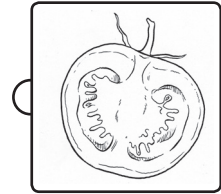
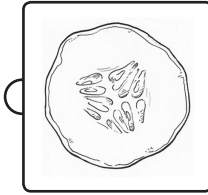



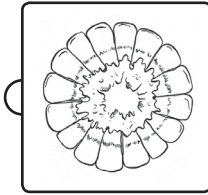
Erkennst du mich noch?




die Rote Bete




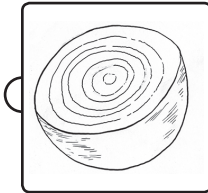

der Blumenkohl




die Tomate



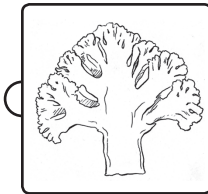
das Radieschen



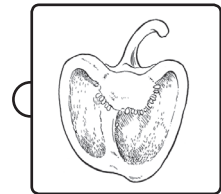

der Kürbis



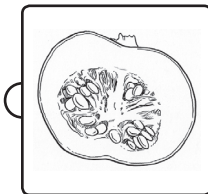
die Gurke




die Zwiebel





der Mais



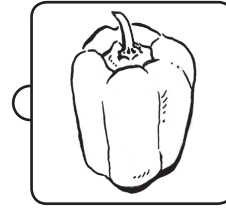
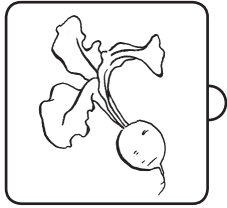

der Paprika

Aufgabe

Hier siehst du das Gemüse von innen.  Verbinde richtig.



Was essen wir von der Pflanze?




Knoblauch

Spinat



Fruchtgemüse
Wir essen die Früchte.




Mais

Wurzelgemüse
Wir essen die Wurzeln
und Zwiebeln.

Erbsen

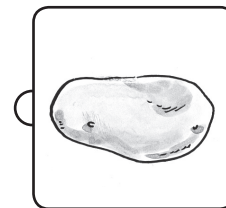




Blattgemüse
Wir essen die Blätter
und Stängel.



Gurke

Kohlrabi




Aufgabe

Welchen Teil der Pflanze essen wir? Verbinde die Bilder und Wörter richtig.


Tipp: Nimm für das Fruchtgemüse, das Wurzelgemüse und das Blattgemüse jeweils eine andere Farbe.



Ist das wirklich so?



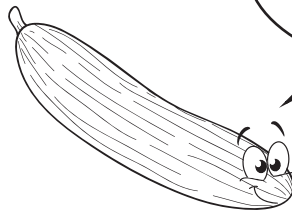
G
Verfaultes oder
schimmeliges Gemüse
darf man nicht essen.



U
Gemüse muss vor dem
Essen oder Kochen erst
gewaschen werden.



A
Gemüse ist roh
giftig!



T
Gemüse darf nur roh
gegessen werden!



R
Gemüse ist roh und
auch gekocht gesund.



K
Je frischer ein
Gemüse ist, desto
gesünder ist es.

S
Je stärker das Gemüse
zerhackt ist, desto mehr
Vitamine hat es.

E
Gemüse sollte
möglichst dunkel und
kühl gelagert werden.



Lösungswort: _____

Aufgabe

Welche Sätze stimmen? Überlege genau.

Kreise die Lösungsbuchstaben der richtigen Sätze ein.

Sie ergeben ein leckeres Gemüse. Schreibe es auf die Linien.

