

# Wie sieht der Löwenzahn aus?



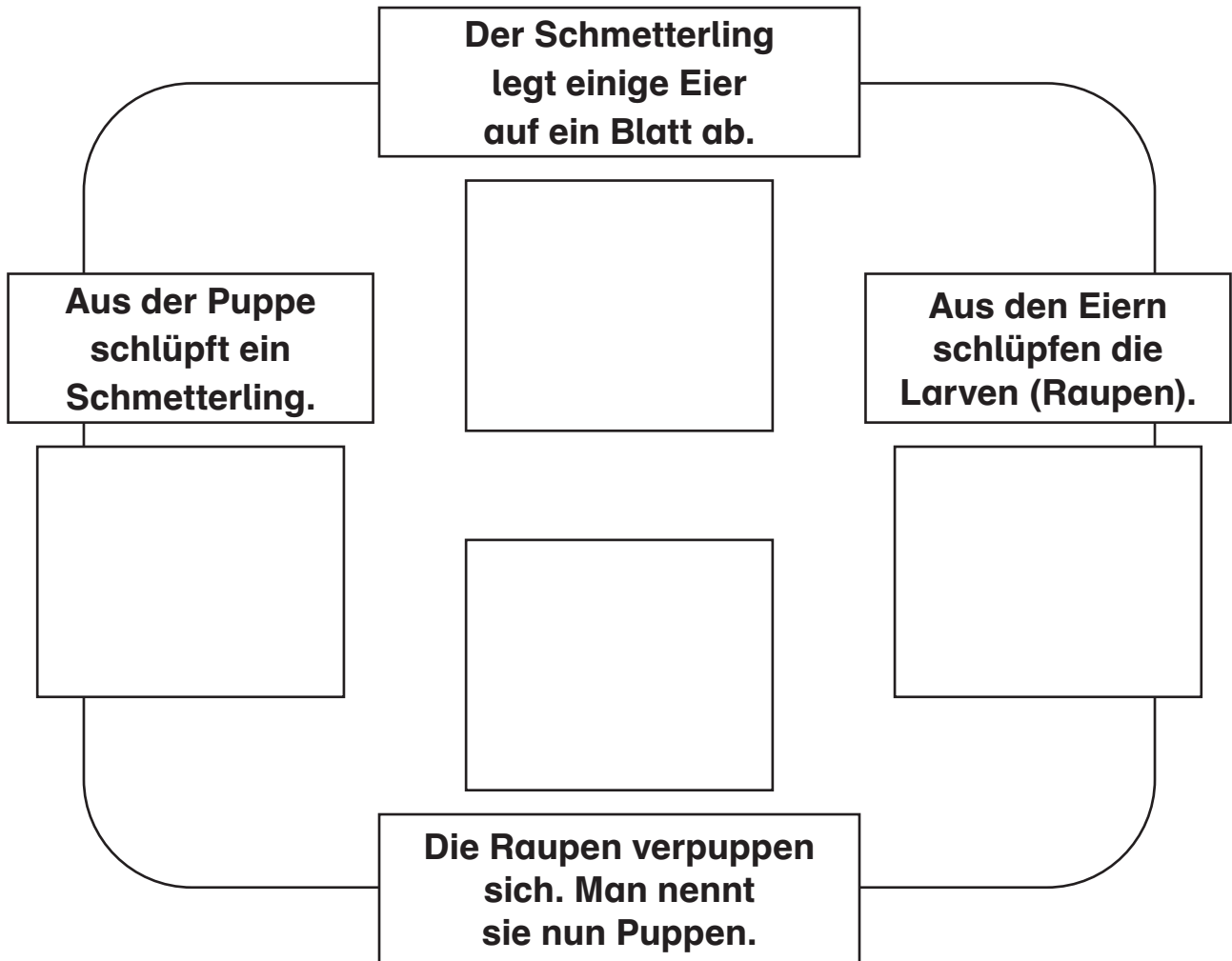
## Aufgaben

1. 👁 Sieh dir den Löwenzahn an.
2. 👓 Lies die Wörter auf den Wortkärtchen.
3. ✂ Schneide die Wortkärtchen aus. Ordne sie richtig zu und 📄 klebe sie in die Rahmen.
4. 🖋 Male den Löwenzahn so an, wie er wirklich aussieht.




Pfahlwurzel	Früchte mit haarigen Flugschirmen	Hüllblatt
viele gelbe Zungenblüten	Blatt	hohler Stängel

# Vom Ei zum Schmetterling (1)



## Aufgaben

1. Lies die einzelnen Stationen *Vom Ei zum Schmetterling*.
2. Schneide die Bilder aus und klebe sie zu den passenden Stationen.
3. Lies den Lückentext auf Arbeitsblatt (2).
4. Setze die Wörter in die passenden Lücken ein.



Name: \_\_\_\_\_

Datum: \_\_\_\_\_

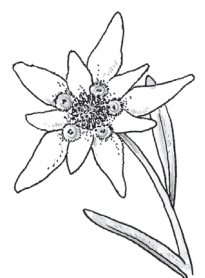
## Vom Ei zum Schmetterling (2)



Zur E\_\_\_\_\_ suchen sich die weiblichen Schmetterlinge oftmals Blätter aus. Häufig legen sie die Eier auf F\_\_\_\_\_, damit die geschlüpften Larven sofort etwas zu fressen haben. Die geschlüpften Larven werden auch R\_\_\_\_\_ genannt. Raupen sind sehr gefräßig. Daher können sie auch so schnell wachsen. Allerdings wächst ihre H\_\_\_\_\_ nicht so schnell mit. Deshalb müssen sich Raupen immer wieder h\_\_\_\_\_. Das bedeutet, sie streifen ihre alte Haut ab, weil sich darunter eine neue, viel größere Haut gebildet hat. Wenn die Raupen ausgewachsen sind und genügend gefressen haben, beginnen sie, sich zu v\_\_\_\_\_. Dabei bildet sich eine Puppenhülle um die Raupe. Diese Puppenhüllen sind meist recht u\_\_\_\_\_, damit Fressfeinde sie nicht so leicht entdecken können. Äußerlich sieht die Puppe l\_\_\_\_\_ aus, aber in ihrem Inneren beginnt die Verwandlung zum S\_\_\_\_\_. Wenn der Schmetterling vollständig entwickelt ist, schlüpft er aus der Puppe heraus.



**Eiablage – leblos – Futterpflanzen –  
Schmetterling – Raupen – Haut –  
unauffällig – häuten – verpuppen**



# Welche Bäume wachsen auf einer Streuobstwiese?



A	B	E	F	I	K	L	M	N	P	R	SCH	U

○ \_\_\_\_\_ ○

○ \_\_\_\_\_ ○

--	--	--	--

○ \_\_\_\_\_ ○

○ \_\_\_\_\_ ○

## Aufgaben

- Setze für jedes Bild den passenden Buchstaben ein.
- Lies die Wörter. Wenn du sie richtig gelöst hast, ergeben sich Bäume, die auf der Streuobstwiese wachsen.  
 } Verbinde die Wörter mit den richtigen Bildern.

