



Verrückte Hüte



Idee:

Geschichten frei erfinden



Material:

- Jedes Kind versucht, einen Hut mitzubringen. Es darf aber keinem verraten, wem der Hut gehört.
- AB „Verrückte Hüte“



Anleitung:

Zu Beginn kann man mit den Kindern Kim-Spiele durchführen.

Eine Idee wäre:

Es gehen sechs Kinder nach vorn und setzen einen Hut auf. Alle anderen Kinder prägen sich alles gut ein. Anschließend drehen sich alle Kinder um oder schließen die Augen. Zwei Kinder von denen, die vorn stehen, tauschen ihre Hüte. Nun drehen sich alle Kinder wieder um bzw. öffnen die Augen und raten, welche Kinder den Hut getauscht haben.

Anschließend legt man alle Hüte auf einen Tisch. Die Kinder überlegen nun, wem der Hut in Wirklichkeit gehören könnte und äußern ihre Ideen. Das Kind, welches den genannten Hut mitgebracht hat, löst das Rätsel auf und sagt, von wem es sich den Hut geborgt hat.

Jedes Kind bekommt wieder einen Hut auf seine Bank. (Es kann auch ein fremder Hut sein.)

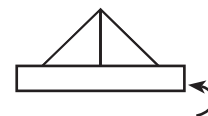
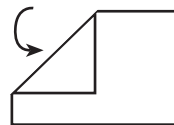
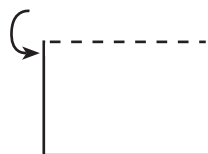

Nun kann jedes Kind das Arbeitsblatt bearbeiten, einen „verrückten“ Hut malen und beschreiben, wem dieser Hut gehört.



Fächerübergreifender Unterricht:

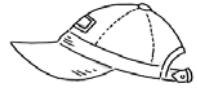
Im Kunstunterricht kann man diese Idee wieder aufgreifen. Man faltet mit den Kindern zusammen einen großen Hut aus Zeitungspapier (siehe Anleitung).

Anschließend haben sie die Möglichkeit, den Hut mit Papierresten, Perlen, Federn, Bändern oder anderen Materialien zu gestalten.





Verrückte Hüte



Hallo! Hörst du mich?

Ich bin der Hut und möchte dir etwas Lustiges erzählen.


Weißt du, was mir vor vielen Jahren einmal passiert ist ...?



A series of 20 horizontal lines for writing, arranged in five groups of four lines each.



So sieht mein verrückter Hut aus:



Aufgabe

Erzähle die Geschichte weiter und male ein Bild dazu, wie dein Hut aussieht.



Hexenzauberei



Für mein Zauberrezept brauche ich:

Mit diesem Rezept verzaubere ich:

Zum Zaubern benötige ich:

So zaubere ich:



Mein Hexenspruch:



Aufgabe

Lies dein Zauberrezept / deinen Zauberspruch spannend vor.