


# Inhaltsverzeichnis

Vorwort .....	1
Mein Feinmotorik-Heft 1 .....	2
Mein Feinmotorik-Heft 2 .....	7
Mein Feinmotorik-Heft 3 .....	12



## Vorwort

Liebe Kolleginnen, liebe Kollegen,

jedes Kind erhält das erste Heft mit Übungen zur Feinmotorik. Wenn ein Kind dieses Heft problemlos bearbeiten kann, darf es direkt mit einem Schreiblehrgang beginnen.


Wenn ein Kind jedoch noch Probleme bei der Bearbeitung des ersten Heftes haben sollte, kann es sich mit weiteren Feinmotorik-Übungen im zweiten Heft befassen. Wenn Sie der Ansicht sind, das Kind ist nun bereit für weitere Schritte, kann es ebenfalls mit dem Schreiblehrgang beginnen.

Sollte es allerdings nach dem „Mein Feinmotorik-Heft 2“ noch nötig sein, die Übungen weiterhin zu vertiefen, kann das Kind mit dem dritten Heft arbeiten, um Sicherheit zu erlangen.

Die DIN-A5-Karten sind so angeordnet, dass Sie z. B. die Seiten des ersten „Heftes“ kopieren und einmal in der Mitte durchschneiden können, um dann den oberen Stapel als Ganzes über den unteren Stapel zu legen. Das Heft ist nun automatisch in der richtigen Reihenfolge angeordnet und sofort im Unterricht einsetzbar. Ebenso können Sie mit „Mein Feinmotorik-Heft 2“ und „Mein Feinmotorik-Heft 3“ verfahren.

 Zeichne das Bild nach.

2

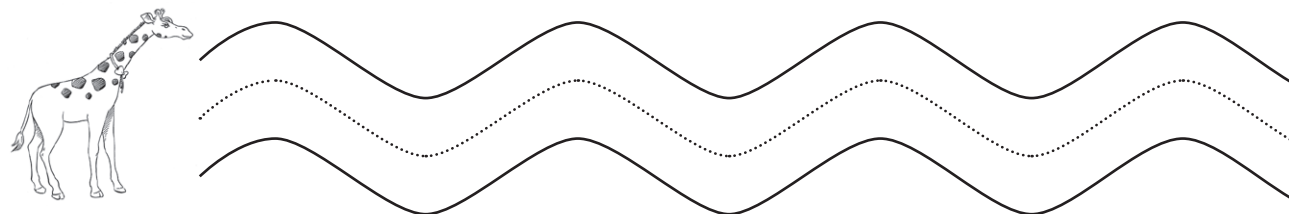
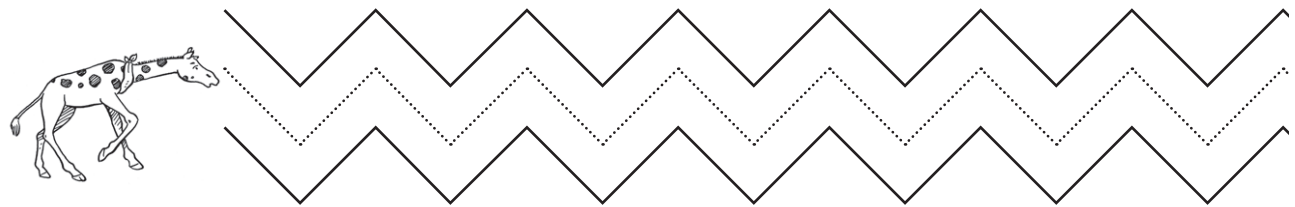
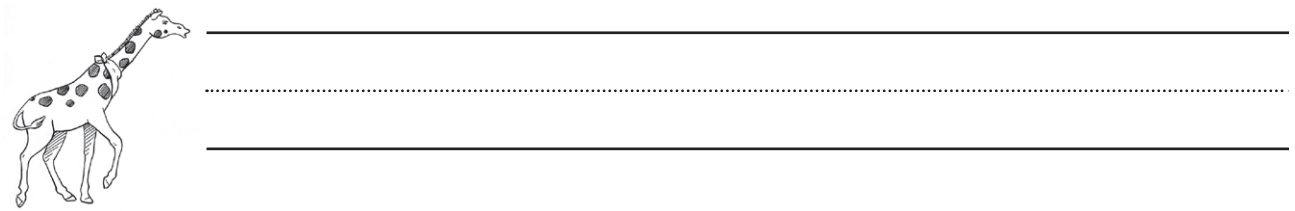


BVK • Pakulat / Palm-Bauer / Tepe-Tryba / Thomas: Feinmotorik – Vorübungen zum Schriftspracherwerb



Wo gehen die Giraffen hin?  Zeichne die Wege mit drei Farben ein.

7

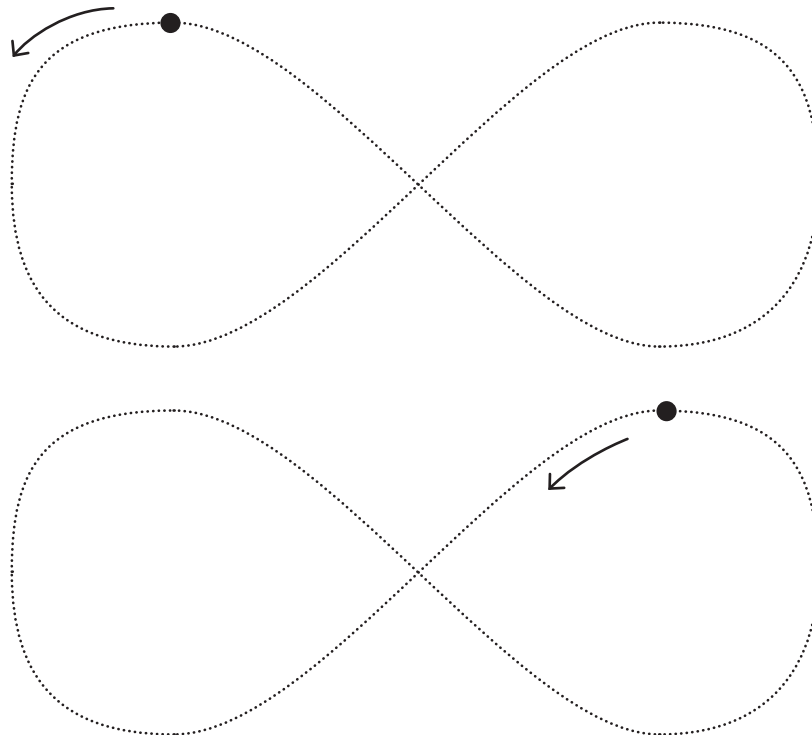


BVK • Pakulat / Palm-Bauer / Tepe-Tryba / Thomas: Feinmotorik – Vorübungen zum Schriftspracherwerb



Fahre jede 8 mit drei verschiedenen Farben mehrfach nach. Beginne beim Punkt und fahre in Pfeilrichtung fort.

4



BVK • Pakulat / Palm-Bauer / Tepe-Tryba / Thomas: Feinmotorik – Vorübungen zum Schriftspracherwerb




Zeichne die Stäbe der Sonnenschirme nach.



Male die Sonnenschirme  bunt an.

9

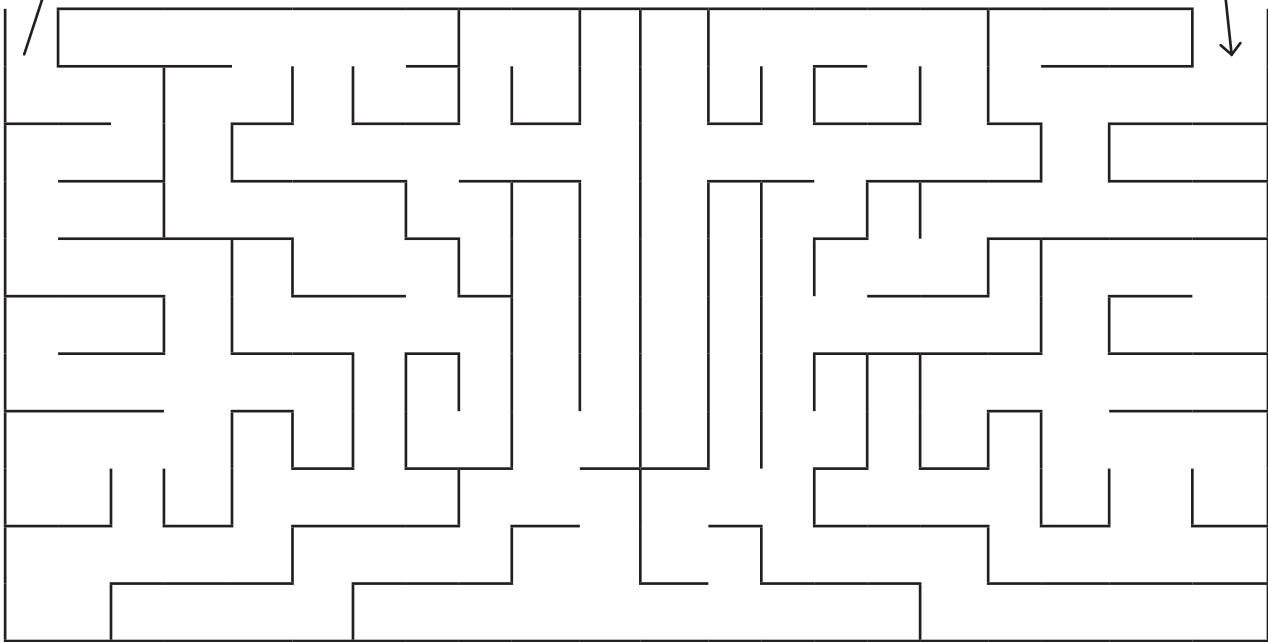


BVK • Pakulat / Palm-Bauer / Tepe-Tryba / Thomas: Feinmotorik – Vorübungen zum Schriftspracherwerb

 Zeichne den richtigen Weg ein.




4



BVK • Pakulat / Palm-Bauer / Tepe-Tryba / Thomas: Feinmotorik – Vorübungen zum Schriftspracherwerb



 Zeichne den Zaun nach und vervollständige ihn.



9

BVK • Pakulat / Palm-Bauer / Tepe-Tryba / Thomas: Feinmotorik – Vorübungen zum Schriftspracherwerb