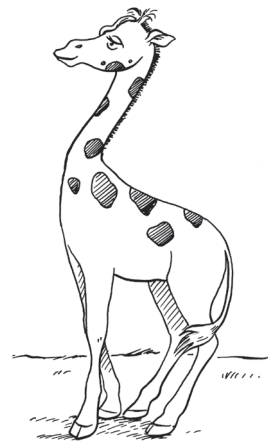


Inhaltsverzeichnis

Buchstabenübersicht Schreiblehrgang	2
Anlauttabelle	3
Buchstabe J j	4
Buchstabe L l	9
Buchstabe O o	14
Buchstabe M m	19
Buchstabe A a	24
Buchstabe N n	29
Buchstabe E e	34
Buchstabe S s	39
Buchstabe F f	44



Folgende Stationen werden angeboten:



Buchstaben in eine Sandwanne malen



Dem Partnerkind den Buchstaben auf den Rücken malen: Raten, ob es der Groß- oder Kleinbuchstabe war



Holzbuchstaben in einem Fühlsäckchen erfühlen und heraussuchen



Buchstaben an die Tafel malen



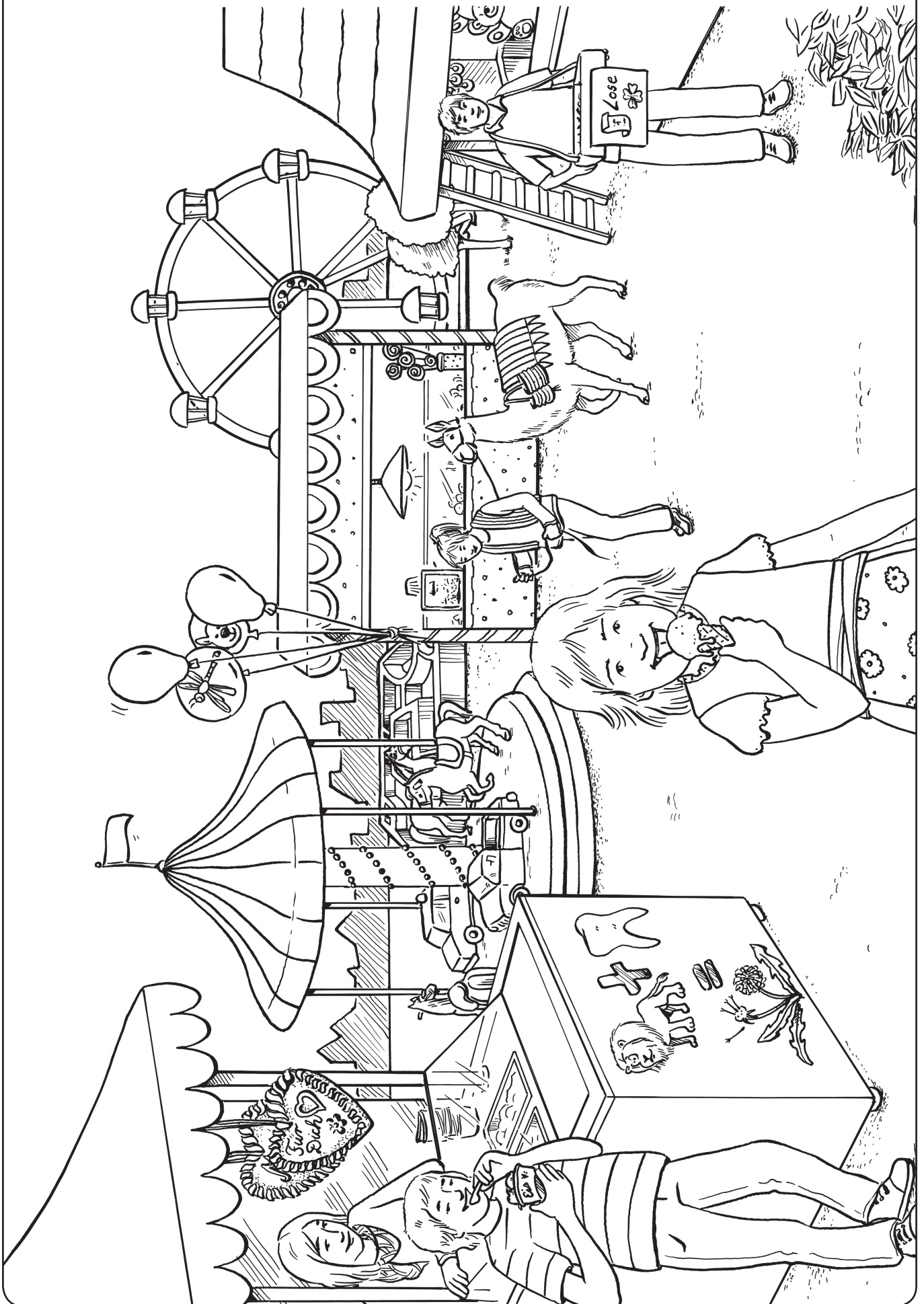
Buchstaben mit einem Seil auf den Boden legen, auf Socken darüber balancieren und Buchstaben erfühlen



Buchstaben stempeln

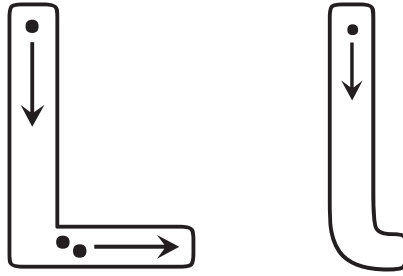


Buchstaben aus Schnürsenkeln legen



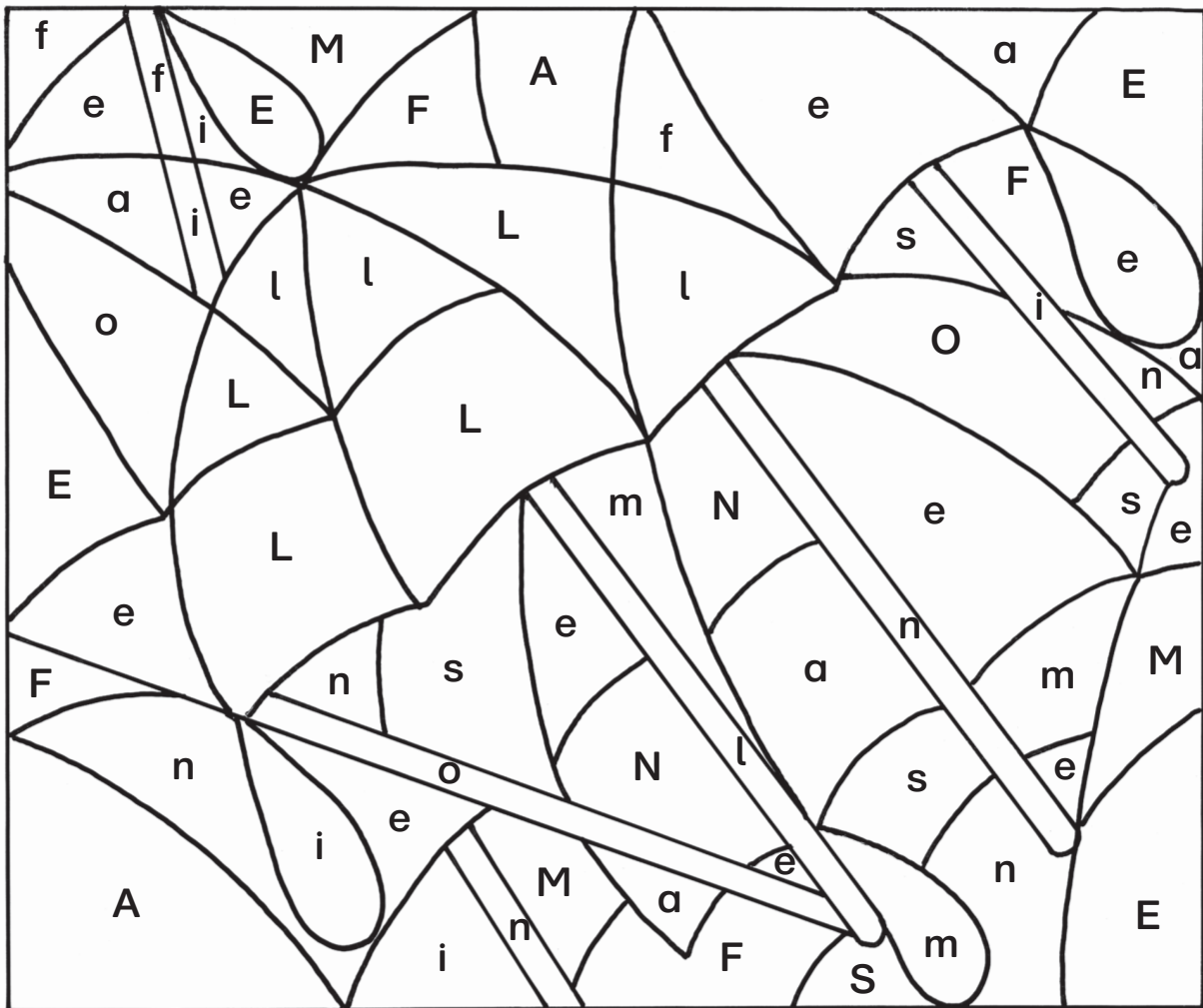
 Schreibe nach! 5 x 

2



 Suche L und l!  L, l  L, l

3



Verbinde Buchstabe und Bild!



L



Bild

4

Activity 4: Connect the letter 'L' with the corresponding image. The page contains several instances of the letter 'L' and various objects: a desk lamp, a wooden ladder, a lion, a spoon, a magnifying glass, a balloon, and a lollipop.

Welches Wort beginnt mit L? Kreuze an!


5

Activity 5: Which word starts with L? Tick the correct boxes. The images shown are: a desk lamp, a lion, a woman, a magnifying glass, a llama, a balloon, a lollipop, and a whistle.






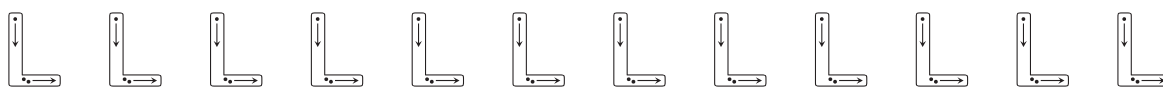
Stationenlauf:  Kreuze an, was du bearbeitet hast!

6



 Schreibe die Buchstaben nach!

7

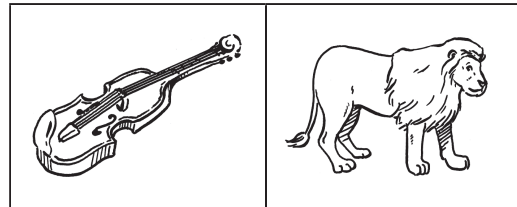
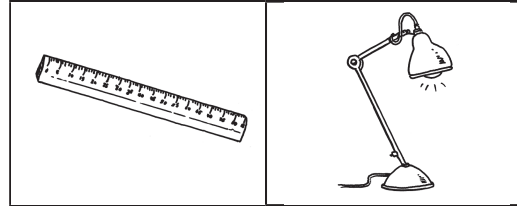


Suche L, l!  Kreise ein.

M				l
	s	i		n
l			l	
	N			c
C		L		
	a		i	
L		M		t

Welches Wort beginnt mit L?

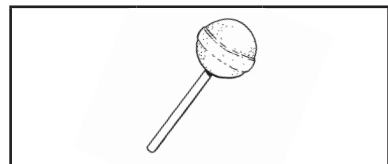
 Kreuze an!



 Schreibe auf: L und l!

L	L
l	l

 Hörst du das L, l im Wort?  Kreuze an!



So hast du gearbeitet:

★★	★	+	-
----	---	---	---

Übe noch:

Unterschrift der Eltern:

